

Catalogo 025

Performance at work




































sem
a Milani brand

Catalogo 025

Performance at work

Qualità, Funzionalità, Ergonomia, Innovazione, Sostenibilità.

Managerial	008
Operative	028
Visitor	072
Stools	138
Benches	158
Sofas	166
Basic Collection	196
Componenti	198
Finiture	202

010		018		024		032		040		048			
Grid	Managerial	Dama New	Managerial	Elvira	Managerial	S Mesh	Operative	Cometa	Operative	Bali	Operative		
056		062		066		068		070		074			
Stone	Operative	Kite	Operative	Cubox	Operative	Karin L	Operative	Asolo	Operative	Stay Lounge	Visitor		
084		102		104		106		112		118			
	Stay	Visitor	Smart	Visitor	Cubika	Visitor	Frame	Visitor	Maia	Visitor		Lora	Visitor
130		140		142		146		150		152			
	Seed	Visitor	Tuc tuc	Stools	Mug	Stools	Stay Stool	Stools	Brill	Stools	Techno	Stools	
160		168		174		180		190		194			
Way	Benches	Cruise	Sofas	Cruise Screen	Sofas	Sail	Sofas	Abc	Sofas	Wood	Sofas		

Managerial

sem

Catalogo

009



GRID00.104.A12 - MR 6625 Dark grey



Poltrona presidenziale sincronizzata autopesante, con schienale alto in rete o completamente tappezzato, con supporto lombare regolabile in altezza.



GRID00.105.A10 - TN 9801 Concrete + RV 0651 Black

GRID00.105.A09 - TN 9404 Tomato red + RV 0651 Black (base nylon)



GRID00.105.A10 - SR 0133 Black + RV 0651 Black



GRID00.201.A16 - CN 4614 Stone

GRID00.201.A16 - TN 9702 Lime

GRID00.202.A14 - TN 9111 Warm grey + RV 0651 Black



GRID00.202.A13 - TN 9111 Warm grey + RV 0651 Black

GRID00.104.A11 - TN 9601 Mineral water



GRID00.201.A16 - TN 9702 Lime

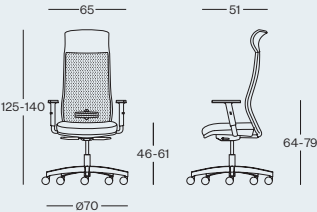
GRID00.104.A12 - TN 9811 Chalk

GRID00.201.A16 - CN 4511 Sand

Presidenziale rete

Schienale alto in rete RV nera, sedile imbottito in gomma ignifuga, supporto lombare regolabile in altezza, meccanismo syncro MS2BV, ruote maxi autofrenanti R26

Peso lordo box 17,5 kg — Volume box 0,33 m³

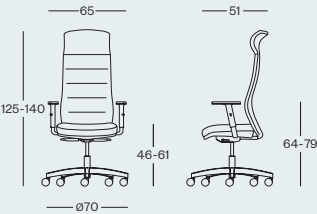


Base in nylon BG018.N	con braccioli regolabili in 3D BR021.N	GRID00.105.A09
Base in alluminio BG004.L	con braccioli regolabili in 3D BR021.N	GRID00.105.A10

Presidenziale tappezzata

Schienale alto tappezzato e sedile in gomma ignifuga, supporto lombare regolabile in altezza, meccanismo syncro MS2BV, ruote maxi autofrenanti R26

Peso lordo box 17,5 kg — Volume box 0,33 m³

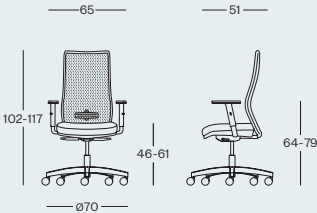


Base in nylon BG018.N	con braccioli regolabili in 3D BR021.N	GRID00.104.A11
Base in alluminio BG004.L	con braccioli regolabili in 3D BR021.N	GRID00.104.A12

Direzionale rete

Schienale medio in rete RV nera, sedile imbottito in gomma ignifuga, supporto lombare regolabile in altezza, meccanismo syncro MS2BV, ruote maxi autofrenanti R26

Peso lordo box 16,8 kg — Volume box 0,30 m³

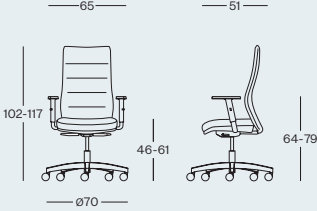


Base in nylon BG018.N	con braccioli regolabili in 3D BR021.N	GRID00.202.A13
Base in alluminio BG004.L	con braccioli regolabili in 3D BR021.N	GRID00.202.A14

Direzionale tappezzata

Schienale medio tappezzato e sedile in gomma ignifuga, supporto lombare regolabile in altezza, meccanismo syncro MS2BV, ruote maxi autofrenanti R26

Peso lordo box 16,8 kg — Volume box 0,30 m³



Base in nylon BG018.N	con braccioli regolabili in 3D BR021.N	GRID00.201.A15
Base in alluminio BG004.L	con braccioli regolabili in 3D BR021.N	GRID00.201.A16

Extra

Ruote maxi autofrenanti gommate	R27
Maggiorazione completamente montata	SCM
Maggiorazione con tessuto cat. TS2	MTS2
Maggiorazione con tessuto cat. TS3	MTS3

Dama New

018

Dama New

Managerial

019



DAMAN0.201.A06 - SR 0125 Anthracite

DAMAN0.101.A03 - TN 9111 Warm grey



Serie di poltrone sincronizzate eleganti e minimali, disponibili con braccioli cromati fissi o regolabili.



DAMAN0.301.A07 - SR 0109 Cold grey

DAMAN0.201.A13 - TN 9808 Black pepper

DAMAN0.101.A11 - SR 0122 Dark green



DAMAN0.301.A08 - TN 9406 Plum



DAMAN0.301.A09 - TN 9416 Dark red



DAMAN0.201.A12 - TN 9618 Lava blue

Presidenziale

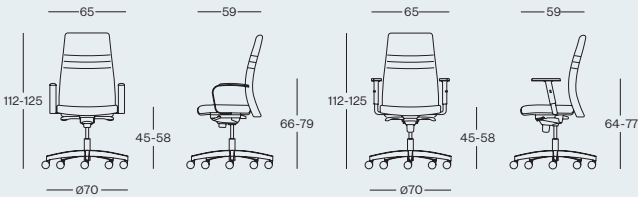
Schienale alto regolabile in altezza, imbottitura in gomma ignifuga, meccanismo syncro MS11H, ruote maxi autofrenanti R26

Braccioli 168 + Base BG004
Peso lordo box 22,5 kg — Volume box 0,33 m³

Braccioli 021 + Base BG018
Peso lordo box 19,9 kg — Volume box 0,33 m³

Base in nylon BG018.N	con braccioli regolabili in 3D BR021.N
Base in alluminio BG004.L	con braccioli regolabili in 3D BR021.N
	con braccioli fissi in lama cromata con pad rivestito BR168.C

DAMAN0.101.A10
DAMAN0.101.A11
DAMAN0.101.A03



Direzionale

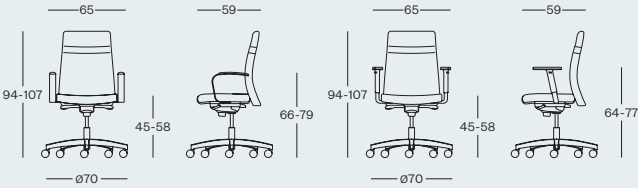
Schienale medio regolabile in altezza, imbottitura in gomma ignifuga, meccanismo syncro MS11H, ruote maxi autofrenanti R26

Braccioli 168 + Base BG004
Peso lordo box 21,89 kg — Volume box 0,30 m³

Braccioli 021 + Base BG018
Peso lordo box 19,3 kg — Volume box 0,30 m³

Base in nylon BG018.N	con braccioli regolabili in 3D BR021.N
Base in alluminio BG004.L	con braccioli regolabili in 3D BR021.N
	con braccioli fissi in lama cromata con pad rivestito BR168.C

DAMAN0.201.A12
DAMAN0.201.A13
DAMAN0.201.A06



Visitatore

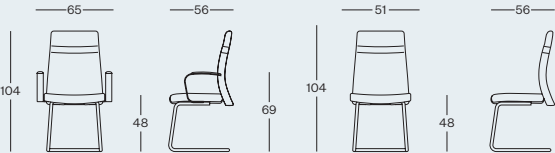
Schienale medio fisso, imbottitura in gomma ignifuga

Braccioli 168 + Slitta BS002
Peso lordo box 18,3 kg — Volume box 0,30 m³

Slitta BS002
Peso lordo box 15,9 kg — Volume box 0,30 m³

Base slitta cromata BS002.C	senza braccioli
	con braccioli fissi in lama cromata con pad rivestito BR168.C
Base slitta nera BS002.N	senza braccioli

DAMAN0.301.A07
DAMAN0.301.A08
DAMAN0.301.A09



Extra

Ruote maxi autofrenanti gommate
Piedini in nylon cromato
Maggiorazione completamente montata
Maggiorazione con tessuto cat. TS2
Maggiorazione con tessuto cat. TS3

R27
P02
SCM
MTS2
MTS3



ELVIR0.101.A04 - SR 0119 Brown

ELVIR0.201.A08 - SR 0111 Beige

ELVIR0.301.A11 - TN 9801 Concrete



ELVIR0.201.A05 - SR 0132 Royal blue



ELVIR0.101.A01 - TN 9612 Amazon



Elvira

CERTAS

UNI EN1335

UNI EN16139

CLASSE 1IM

Certificazioni a p.212

Presidenziale

Schienale alto, imbottitura in gomma ignifuga, meccanismo oscillante M011Z, ruote maxi autofrenanti R26

Peso lordo box 18,3 kg — Volume box 0,33 m³

61

66

117-130

44-57

63-76

Ø70

61

66

96-109

44-57

63-76

Ø70

Base in nylon BG018.N

con braccioli fissi rivestiti BR202

ELVIR0.101.A01

Base in alluminio BG004.L

con braccioli fissi in lama cromata con pad rivestito BR203.C

ELVIR0.101.A02

con braccioli fissi rivestiti BR202

ELVIR0.101.A03

con braccioli fissi in lama cromata con pad rivestito BR203.C

ELVIR0.101.A04

Direzionale

Schienale medio, imbottitura in gomma ignifuga, meccanismo oscillante M011Z, ruote maxi autofrenanti R26

Peso lordo box 18,1 kg — Volume box 0,30 m³

61

66

96-109

44-57

63-76

Ø70

61

66

96-109

44-57

63-76

Ø70

Base in nylon BG018.N

con braccioli fissi rivestiti BR202

ELVIR0.201.A05

Base in alluminio BG004.L

con braccioli fissi in lama cromata con pad rivestito BR203.C

ELVIR0.201.A06

con braccioli fissi rivestiti BR202

ELVIR0.201.A07

con braccioli fissi in lama cromata con pad rivestito BR203.C

ELVIR0.201.A08

Visitatore

Schienale medio fisso, imbottitura in gomma ignifuga

Peso lordo box 17,1 kg — Volume box 0,30 m³

61

67

100

47

67

61

67

100

47

67

Base slitta cromata BS002.C

con braccioli fissi rivestiti BR202

ELVIR0.301.A09

con braccioli fissi in lama cromata con pad rivestito BR203.C

ELVIR0.301.A10

Base slitta nera BS002.N

con braccioli fissi rivestiti BR202

ELVIR0.301.A11

Extra

Ruote maxi autofrenanti gommate

Piedini

Maggiorazione completamente montata

Maggiorazione con tessuto cat. TS2

Maggiorazione con tessuto cat. TS3

R27

P03

SCM

MTS2

MTS3

Operative

sem

Catalogo

029

Overview

030

Overview

Operative

031

**Collezione sedute
ad alte prestazioni**



Operative	S Mesh	Cometa	Bali	Stone	Kite	Cubox	Karin L	Asolo
Poggiatesta	●	●						
Schienale tappezzato		●	●	●		●	●	●
Schienale rete	●	●	●		●			
Sedile rete	●							
Up & down		●		●		●		
Supporto lombare regolabile in altezza			●	●	●			
Supporto lombare regolabile in altezza e profondità	●	●						
Braccioli regolabili		●	●	●	●	●	●	
Braccioli regolabili 3D		●	●	●	●	●	●	
Braccioli regolabili 4D	●							
Braccioli fissi						●	●	●
Syncro	●	●	●	●	●	●		
A-syncro								
Contatto permanente							●	●
Traslatore	●	●	●	●	●			
Ruote maxi	●	●	●	●	●			
Base alluminio		●	●	●				
UNI EN 1335 TIP. A		●		●				
UNI EN 1335 TIP. B	●		●		●	●	●	●
1IM		●	●	●	●	●	●	●
CAM		●	●	●	●	●		●
Prezzo (a partire da)								

S Mesh

032

S Mesh

Operative

033

Collezione sedute ad alte prestazioni – Seduta operativa ergonomica con schienale e sedile in rete o sedile imbottito. Full optional con poggiatesta regolabile, supporto lombare regolabile in 2d, braccioli regolabili in 4d e traslatore di seduta.



Collezione sedute ad alte prestazioni

Leggerezza e materiali innovativi per un'elevata regolabilità e versatilità.

- Focus ergonomici:
- 1 Poggiatesta imbottito regolabile in altezza
 - 2 Braccioli regolabili in 4D
 - 3 Supporto lombare regolabile in altezza e profondità
 - 4 Sedile in rete con traslatore





SMESH0.419.A02 - TN 9801 Concrete



SMESH0.419.A02 - TN 9801 Concrete

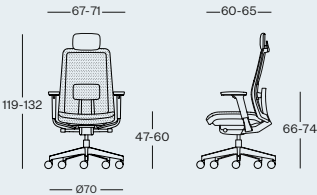
SMESH0.419.A02 - SR 0102 Cream

SMESH0.419.A02 - MR 6378 Misty blue

Operativa con sedile in rete

Sedile e schienale in rete antracite TD 0001, poggiatesta imbottito regolabile in altezza, supporto lombare regolabile in altezza e profondità, braccioli regolabili in 4D BR005.N, traslatore di seduta, meccanismo syncro MS1AT, base in nylon BG015.N, ruote maxi R22

Peso lordo box 20,30 kg — Volume box 0,22 m³



Base in nylon BG015.N

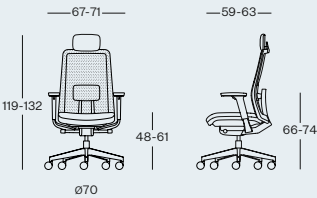
SMESH0.488.A01

S Mesh+

Operativa con sedile tappezzato

Schienale in rete antracite TD 0001, sedile in schiumato, poggiatesta imbottito regolabile in altezza, supporto lombare regolabile in altezza e profondità, braccioli regolabili in 4D BR005.N, traslatore di seduta, meccanismo syncro MS1AT, base in nylon BG015.N, ruote maxi R22

Peso lordo box 22,6 kg — Volume box 0,22 m³



Base in nylon BG015.N

SMESH0.419.A02

Extra

Ruote maxi autofrenanti gommate

Maggiorazione completamente montata

Maggiorazione con tessuto cat. TS2

Maggiorazione con tessuto cat. TS3

R27

SCM

MTS2

MTS3

Cometa

040



COME00.419.A16 - TN 9601 Mineral water + RV 0999 White

Cometa

Operative

041



Collezione sedute ad alte prestazioni – Seduta operativa ergonomica con schienale regolabile in altezza tappezzato o in rete, supporto lombare regolabile in altezza e profondità. Disponibile con poggiatesta e traslatore di seduta.





COME00.406.A02 - TN 9618 Lava blue + RV 0651 Black

COME00.404.A22 - TN 9717 Grass green



Collezione sedute ad alte prestazioni

Comfort e supporto
per una migliore
performance lavorativa.

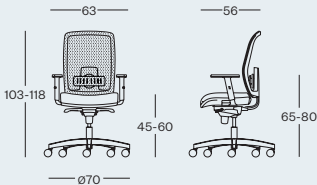
Focus ergonomici:

- 1 Poggiatesta in rete o tappezzato regolabile in altezza e orientamento
- 2 Schienale Safe Spine regolabile in altezza con supporto lombare regolabile in altezza e profondità
- 3 Schienale in rete o tappezzato
- 4 Braccioli regolabili in altezza con pad in poliuretano morbido
- 5 Meccanismo sincronizzato con blocco in 5 posizioni
- 6 Traslatore di seduta

Operativa in rete

Schienale in rete RV regolabile in altezza, sedile in schiumato, supporto lombare regolabile in altezza e profondità, meccanismo syncro MS11H, ruote maxi autofrenanti R26

Peso lordo box 19 kg — Volume box 0,24 m³

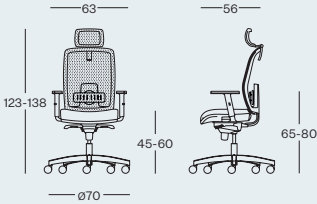


Base in nylon BG018.N	con braccioli regolabili in altezza BR020.N
	con braccioli regolabili in 3D BR021.N
Base in alluminio BG004.L	con braccioli regolabili in altezza BR020.N
	con braccioli regolabili in 3D BR021.N

Operativa in rete con poggiatesta

Schienale in rete RV regolabile in altezza, sedile in schiumato, supporto lombare regolabile in altezza e profondità, meccanismo syncro MS11H, ruote maxi autofrenanti R26

Peso lordo box 19,9 kg — Volume box 0,28 m³

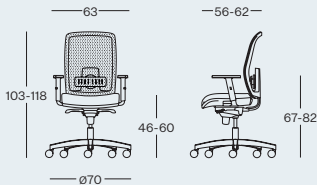


Base in nylon BG018.N	con braccioli regolabili in altezza BR020.N
	con braccioli regolabili in 3D BR021.N
Base in alluminio BG004.L	con braccioli regolabili in altezza BR020.N
	con braccioli regolabili in 3D BR021.N

Operativa in rete con traslatore

Schienale in rete RV regolabile in altezza, sedile in schiumato, supporto lombare regolabile in altezza e profondità, meccanismo syncro MS11H, ruote maxi autofrenanti R26

Peso lordo box 19,4 kg — Volume box 0,24 m³

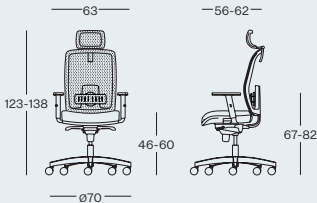


Base in nylon BG018.N	con braccioli regolabili in altezza BR020.N
	con braccioli regolabili in 3D BR021.N
Base in alluminio BG004.L	con braccioli regolabili in altezza BR020.N
	con braccioli regolabili in 3D BR021.N

Operativa in rete con traslatore e poggiatesta

Schienale in rete RV regolabile in altezza, sedile in schiumato, supporto lombare regolabile in altezza e profondità, meccanismo syncro MS11H, ruote maxi autofrenanti R26

Peso lordo box 20,3 kg — Volume box 0,28 m³



Base in nylon BG018.N	con braccioli regolabili in altezza BR020.N
	con braccioli regolabili in 3D BR021.N
Base in alluminio BG004.L	con braccioli regolabili in altezza BR020.N
	con braccioli regolabili in 3D BR021.N

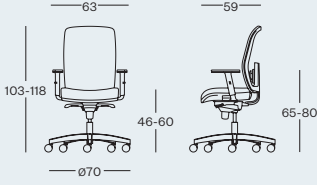
Extra

Ruote maxi autofrenanti gommate	R27
Versione senza braccioli (dal prezzo con braccioli regolabili in altezza)	BR000
Maggiorazione completamente montata	SCM
Maggiorazione con tessuto cat. TS2	MTS2
Maggiorazione con tessuto cat. TS3	MTS3

Operativa tappezzata

Schienale imbottito regolabile in altezza, sedile in schiumato, supporto lombare regolabile in altezza e profondità, meccanismo syncro MS11H, ruote maxi autofrenanti R26

Peso lordo box 19,2 kg — Volume box 0,24 m³



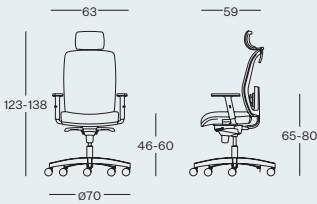
Base in nylon BG018.N	con braccioli regolabili in altezza BR020.N
	con braccioli regolabili in 3D BR021.N
Base in alluminio BG004.L	con braccioli regolabili in altezza BR020.N
	con braccioli regolabili in 3D BR021.N

COME00.402.A18
COME00.402.A41
COME00.402.A20
COME00.402.A42

Operativa tappezzata con poggiatesta

Schienale imbottito regolabile in altezza, sedile in schiumato, supporto lombare regolabile in altezza e profondità, meccanismo syncro MS11H, ruote maxi autofrenanti R26

Peso lordo box 20,2 kg — Volume box 0,28 m³



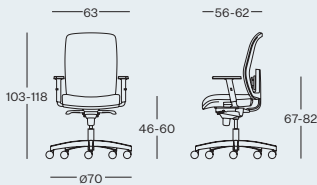
Base in nylon BG018.N	con braccioli regolabili in altezza BR020.N
	con braccioli regolabili in 3D BR021.N
Base in alluminio BG004.L	con braccioli regolabili in altezza BR020.N
	con braccioli regolabili in 3D BR021.N

COME00.404.A22
COME00.404.A43
COME00.404.A24
COME00.404.A44

Operativa tappezzata con traslatore

Schienale imbottito regolabile in altezza, sedile in schiumato, supporto lombare regolabile in altezza e profondità, meccanismo syncro MS11H, ruote maxi autofrenanti R26

Peso lordo box 19,7 kg — Volume box 0,24 m³



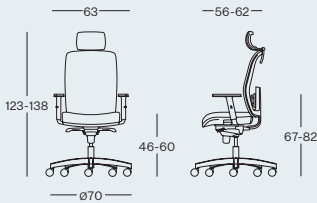
Base in nylon BG018.N	con braccioli regolabili in altezza BR020.N
	con braccioli regolabili in 3D BR021.N
Base in alluminio BG004.L	con braccioli regolabili in altezza BR020.N
	con braccioli regolabili in 3D BR021.N

COME00.413.A26
COME00.413.A45
COME00.413.A28
COME00.413.A46

Operativa tappezzata con traslatore e poggiatesta

Schienale imbottito regolabile in altezza, sedile in schiumato, supporto lombare regolabile in altezza e profondità, meccanismo syncro MS11H, ruote maxi autofrenanti R26

Peso lordo box 20,6 kg — Volume box 0,28 m³



Base in nylon BG018.N	con braccioli regolabili in altezza BR020.N
	con braccioli regolabili in 3D BR021.N
Base in alluminio BG004.L	con braccioli regolabili in altezza BR020.N
	con braccioli regolabili in 3D BR021.N

COME00.415.A30
COME00.415.A47
COME00.415.A32
COME00.415.A48

Extra

Ruote maxi autofrenanti gommate	R27
Versione senza braccioli (dal prezzo con braccioli regolabili in altezza)	BR000
Maggiorazione completamente montata	SCM
Maggiorazione con tessuto cat. TS2	MTS2
Maggiorazione con tessuto cat. TS3	MTS3

R27
BR000
SCM
MTS2
MTS3



BALI00.492.A04 - CN 4511 Sand + RV 0651 Black



BALI00.492.A02 - MR 6651 Jet Black + RV 0651 Black

Seduta operativa con schienale in rete e tappezzato, sedile in schiumato e meccanismo sincronizzato con traslatore di seduta.



BALI00.491.A12 - CN 4466 Mint

BALI00.492.A04 - TN 9601 Mineral Water + RV 0651 Black



BALI00.491.A10 - TN 9406 Plum





BALI00.492.A02 - TN 9618 Lava blue + RV 0651 Black

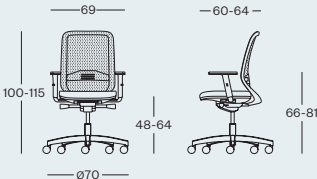


BALI00.491.A10 - CN 4056 Mustard

Operativa in rete

Schienale in rete RV con supporto lombare regolabile in altezza, sedile in schiumato con traslatore, meccanismo syncro MS11A, ruote maxi autofrenanti R26

Peso lordo box 18,4 kg — Volume box 0,15 m³

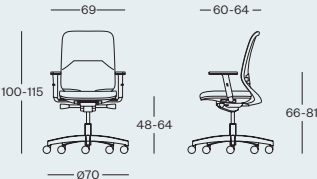


Base in nylon BG018.N	con braccioli regolabili in altezza BR020.N	BALI00.492.A02
	con braccioli regolabili in 3D BR021.N	BALI00.492.A17
Base in alluminio BG004.L	con braccioli regolabili in altezza BR020.N	BALI00.492.A04
	con braccioli regolabili in 3D BR021.N	BALI00.492.A18

Operativa tappezzata

Schienale tappezzato con supporto lombare regolabile in altezza, sedile in schiumato con traslatore, meccanismo syncro MS11A, ruote maxi autofrenanti R26

Peso lordo box 18,4 kg — Volume box 0,15 m³



Base in nylon BG018.N	con braccioli regolabili in altezza BR020.N	BALI00.491.A10
	con braccioli regolabili in 3D BR021.N	BALI00.491.A21
Base in alluminio BG004.L	con braccioli regolabili in altezza BR020.N	BALI00.491.A12
	con braccioli regolabili in 3D BR021.N	BALI00.491.A22

Extra

Ruote maxi autofrenanti gommate	R27
Versione senza braccioli (dal prezzo con braccioli regolabili in altezza)	BR000
Maggiorazione completamente montata	SCM
Maggiorazione con tessuto cat. TS2	MTS2
Maggiorazione con tessuto cat. TS3 (escluso rivestimento in finta pelle)	MTS3

Stone

056

Stone

Operative

057



STONE0.401.A03 - CN 4211 Coral red



STONE0.401.A03 - CN 4560 Clay

Sedia operativa a schienale alto regolabile in altezza, offerta con braccioli regolabili e traslatore di seduta e base nylon o alluminio.





STONE0.412.A06 - TN 9717 Grass green

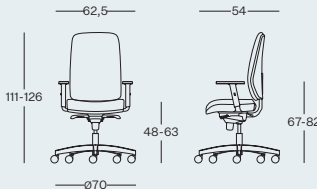


STONE0.401.A02 - TN 9808 Black pepper

Operativa tappezzata

Schienale alto regolabile in altezza, imbottitura in gomma ignifuga, meccanismo syncro MS11H, ruote autofrenanti maxi R26

Peso lordo box 19,2 kg — Volume box 0,25 m³

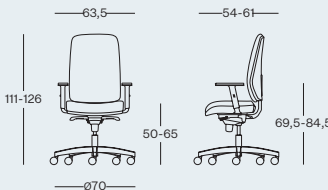


Base in nylon BG018.N	con braccioli regolabili in altezza BR020.N	STONE0.401.A01
	con braccioli regolabili in 3D BR021.N	STONE0.401.A02
Base in alluminio BG004.L	con braccioli regolabili in altezza BR020.N	STONE0.401.A03
	con braccioli regolabili in 3D BR021.N	STONE0.401.A04

Operativa tappezzata con traslatore

Schienale alto regolabile in altezza, imbottitura in gomma ignifuga, meccanismo syncro MS11H, ruote autofrenanti maxi R26

Peso lordo box 19,8 kg — Volume box 0,25 m³



Base in nylon BG018.N	con braccioli regolabili in altezza BR020.N	STONE0.412.A05
	con braccioli regolabili in 3D BR021.N	STONE0.412.A06
Base in alluminio BG004.L	con braccioli regolabili in altezza BR020.N	STONE0.412.A07
	con braccioli regolabili in 3D BR021.N	STONE0.412.A08

Extra

Ruote maxi autofrenanti gommate	R27
Versione senza braccioli (dal prezzo con braccioli regolabili in altezza)	BR000
Maggiorazione completamente montata	SCM
Maggiorazione con tessuto cat. TS2	MTS2
Maggiorazione con tessuto cat. TS3	MTS3



KITE00.406.A04 - TN 9111 Warm grey + TT 0002 Grey



KITE00.406.A04 - TN 9111 Warm grey + TT 0002 Grey

KITE00.406.A02 - TN 9618 Lava blue + RV 0651 Black

Seduta operativa con schienale in rete, sedile in gomma ignifuga, meccanismo sincronizzato regolabile in 4 posizioni, supporto lombare regolabile in altezza e braccioli regolabili.

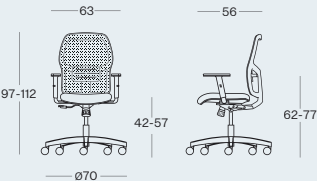


KITE00.406.A02 - TN 9618 Lava blue + RV 0651 Black

Operativa in rete RV

Schienale in rete RV con supporto lombare regolabile in altezza, imbottitura in gomma ignifuga, meccanismo syncro MS1BT, ruote autofrenanti maxi R26

Peso lordo box 15,4 kg — Volume box 0,15 m³

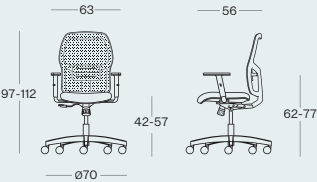


Base in nylon BG018.N	con braccioli regolabili in altezza BR020.N	KITE00.406.A02
	con braccioli regolabili in 3D BR021.N	KITE00.406.A05

Operativa in rete RV con traslatore

Schienale in rete RV con supporto lombare regolabile in altezza, imbottitura in gomma ignifuga, meccanismo syncro MS1BH, ruote autofrenanti maxi R26

Peso lordo box 15,4 kg — Volume box 0,15 m³

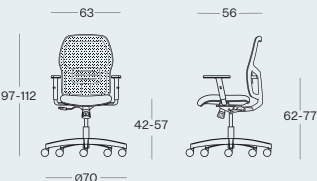


Base in nylon BG018.N	con braccioli regolabili in altezza BR020.N	KITE00.492.A11
	con braccioli regolabili in 3D BR021.N	KITE00.492.A12

Operativa in rete TT

Schienale in rete TT con supporto lombare regolabile in altezza, imbottitura in gomma ignifuga, meccanismo syncro MS1BT, ruote autofrenanti maxi R26

Peso lordo box 15,4 kg — Volume box 0,15 m³

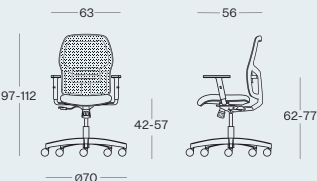


Base in nylon BG018.N	con braccioli regolabili in altezza BR020.N	KITE00.406.A04
	con braccioli regolabili in 3D BR021.N	KITE00.406.A06

Operativa in rete TT con traslatore

Schienale in rete TT con supporto lombare regolabile in altezza, imbottitura in gomma ignifuga, meccanismo syncro MS1BH, ruote autofrenanti maxi R26

Peso lordo box 15,4 kg — Volume box 0,15 m³



Base in nylon BG018.N	con braccioli regolabili in altezza BR020.N	KITE00.492.A15
	con braccioli regolabili in 3D BR021.N	KITE00.492.A16

Extra

Ruote maxi autofrenanti gommate	R27
Versione senza braccioli (dal prezzo con braccioli regolabili in altezza)	BR000
Maggiorazione completamente montata	SCM
Maggiorazione con tessuto cat. TS2 (escluso rivestimento in finta pelle)	MTS2
Maggiorazione con tessuto cat. TS3 (escluso rivestimento in finta pelle)	MTS3

Cubox

066

Cubox

Operative

067

Seduta operativa con meccanismo sincronizzato bloccabile in 4 posizioni e schienale tappezzato regolabile in altezza.



CUBOX0.401.A01 - TN 9404 Tomato red



CUBOX0.401.A02 - MR 6234 Burgundy



CUBOX0.401.A02 - MR 6625 Dark grey

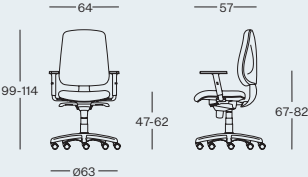


CUBOX0.401.A03 - TN 9111 Warm grey

Operativa tappezzata

Schienale tappezzato regolabile in altezza, imbottitura in gomma ignifuga, meccanismo syncro MS11H, ruote autofrenanti R04

Peso lordo box 17,1 kg — Volume box 0,15 m³



Base in nylon BG055.N

con braccioli regolabili in altezza BR020.N
con braccioli regolabili in 3D BR021.N
con braccioli fissi in plastica BR185.N

CUBOX0.401.A02
CUBOX0.401.A04
CUBOX0.401.A03

Extra

Ruote maxi autofrenanti gommate
Versione senza braccioli (dal prezzo con braccioli regolabili in altezza)
Maggiorazione completamente montata
Maggiorazione con tessuto cat. TS2
Maggiorazione con tessuto cat. TS3

R05
BR000
SCM
MTS2
MTS3

CAMS UNI EN1335 CAM CLASSE 11M

Certificazioni a p.212

Karin L

068

Karin L

Operative

069

Seduta operativa tappezzata a contatto permanente che garantisce un comfort ottimale. Disponibile con braccioli regolabili o fissi.



KARIN0.401.A02 - MR 6643 Light grey



KARIN0.401.A01 - MR 6053 Honey



KARIN0.401.A03 - TN 9808 Black pepper

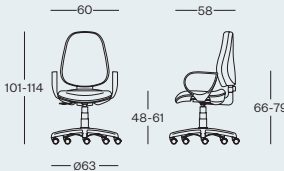


KARIN0.401.A03 - MR 6120 Red orange

Operativa tappezzata

Schienale tappezzato regolabile in altezza, imbottitura in gomma ignifuga, contatto permanente MG11T, ruote autofrenanti R04

Peso lordo box 13,9 kg — Volume box 0,13 m³



Base in nylon BG055.N

con braccioli regolabili in altezza BR020.N
con braccioli regolabili in 3D BR021.N
con braccioli fissi in plastica BR151.N

KARIN0.401.A02
KARIN0.401.A04
KARIN0.401.A03

Extra

Ruote maxi autofrenanti gommate
Versione senza braccioli (dal prezzo con braccioli regolabili in altezza)
Maggiorazione completamente montata
Maggiorazione con tessuto cat. TS2
Maggiorazione con tessuto cat. TS3

R05
BR000
SCM
MTS2
MTS3

Asolo

070

Asolo

Operative

071

Seduta operativa a contatto permanente, interno sedile in legno, imbottitura in gomma ignifuga e braccioli fissi.



ASOLO0.401.A02 - MR 6651 Jet black



ASOLO0.401.A01 - TN 9601 Mineral water



ASOLO0.401.A02 - MR 6333 Navy blue

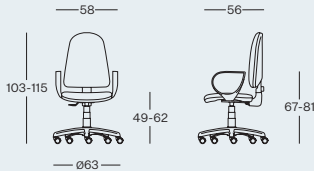


ASOLO0.401.A02 - MR 6378 Misty blue

Operativa tappezzata

Schienale tappezzato regolabile in altezza, imbottitura in gomma ignifuga, contatto permanente MG11T, ruote autofrenanti R04

Peso lordo box 12,3 kg — Volume box 0,13 m³



Base in nylon BG055.N

senza braccioli
con braccioli fissi in plastica BR151.N

ASOLO0.401.A01
ASOLO0.401.A02

Extra

Ruote autofrenanti gommate

Maggiorazione completamente montata

Maggiorazione con tessuto cat. TS2

Maggiorazione con tessuto cat. TS3

R05

SCM

MTS2

MTS3

CATAS UNI EN1335 CAM CLASSE 1IM

Certificazioni a p.212

Visitor

sem

Catalogo

073

Stay Lounge

Stay Lounge

Visitor

075



STALO0.630.A04 - PXS 005 Dark Grey + TN 9808 Black pepper



STALO0.630.A04 - PXS 002 Mint + TN 9717 Grass green

STALO0.632.A10 - TN 9801 Concrete

Poltrona lounge comoda e ampia, proposta in due versioni completamente imbottita o con scocca plastica a vista e morbido cuscino interno. La base può essere a quattro gambe in metallo in tinta con la scocca, a quattro gambe legno rovere FSC o girevole in alluminio.



STALO0.630.A02 - PXS 005 Dark grey + CN 4616 Charcoal STALO0.632.A09 - CN 4466 Mint STALO0.632.A07 - TN9811 Chalk STALO0.630.A01 - PXS 001 White + TN 9811 Chalk STALO0.632.A08 - TN 9801 Concrete STALO0.632.A08 - TN 9702 Lime STALO0.630.A03 - PXS 002 Mint + TN 9717 Grass green



(Tavolino)
WOOD00.905.A02

(Tavolino)
WOOD00.933.A01

(Poltrona)
STALO0.632.A07 - TN 9811 Chalk



(Tavolino)
WOOD00.905.A02

(Tavolino)
WOOD00.933.A01



STALO0.630.A01 - PXS 001 White + TN 9811 Chalk



STALO0.631.A05 - PXS 005 Dark grey + TN 4616 Charcoal

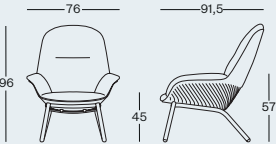
STALO0.633.A11 - TN 9811 Chalk

Stay Lounge

Poltrona lounge imbottita internamente, base a 4 gambe in metallo

Poltrona imbottita internamente in gomma ignifuga, retro in plastica a vista, base a 4 gambe in metallo, smontata

Peso lordo box 17,0 kg – Volume box 0,55 m³



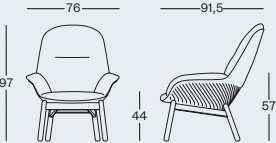
Base a 4 gambe in metallo	verniciato bianco BS071.W
	verniciato nero BS071.N
	verniciata verde acqua BS071.V

STALO0.630.A01
STALO0.630.A02
STALO0.630.A03

Poltrona lounge imbottita internamente, base a 4 gambe in legno

Poltrona imbottita internamente in gomma ignifuga, retro in plastica a vista, base a 4 gambe in legno rovere FSC, smontata

Peso lordo box 16,8 kg – Volume box 0,55 m³



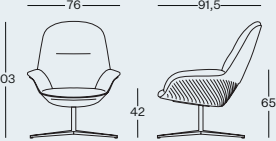
Base a 4 gambe in legno rovere BS072.D
--

STALO0.630.A04

Poltrona lounge imbottita internamente, base girevole a 4 razze in alluminio

Poltrona imbottita internamente in gomma ignifuga, retro in plastica a vista, base girevole piana in alluminio a 4 razze, smontata


Peso lordo box 20,6 kg – Volume box 0,55 m³



Base a 4 razze in alluminio	lucido BG082.L
	verniciato nero BG082.N

STALO0.631.A05
STALO0.631.A06

Scocche



Extra
Maggiorazione completamente montata
Maggiorazione con tessuto cat. TS2
Maggiorazione con tessuto cat. TS3
Cuscino interno in tessuto cat. SM1
Maggiorazione cuscino interno in tessuto cat. TS2
Maggiorazione cuscino interno in tessuto cat. TS3

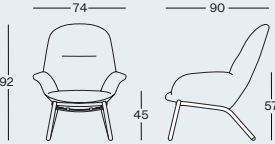
SCM
MTS2
MTS3
STALO0.945.B01
MTS2
MTS3

Stay Lounge

Poltrona lounge completamente imbottita, base a 4 gambe in metallo

Poltrona imbottita in gomma ignifuga, base a 4 gambe in metallo, smontata

Peso lordo box 17,8 kg – Volume box 0,55 m³



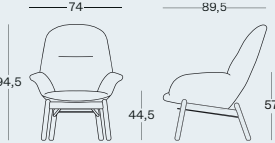
Base a 4 gambe in metallo	verniciato bianco BS071.W
	verniciato nero BS071.N
	verniciata verde acqua BS071.V

STALO0.632.A07
STALO0.632.A08
STALO0.632.A09

Poltrona lounge completamente imbottita, base a 4 gambe in legno

Poltrona imbottita in gomma ignifuga, base a 4 gambe in legno rovere FSC, smontata

Peso lordo box 17,6 kg – Volume box 0,55 m³



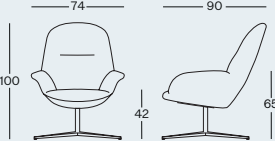
Base a 4 gambe in legno rovere BS072.D
--

STALO0.632.A10

Poltrona lounge completamente imbottita, base girevole a 4 razze in alluminio

Poltrona imbottita in gomma ignifuga, base girevole piana in alluminio a 4 razze, smontata

Peso lordo box 21,4 kg – Volume box 0,55 m³



Base a 4 razze in alluminio	lucido BG082.L
	verniciato nero BG082.N

STALO0.633.A11
STALO0.633.A12

Extra
Maggiorazione con tessuto cat. TS2
Maggiorazione con tessuto cat. TS3

MTS2
MTS3





STAY00.605.A24 - CN 4560 Clay

STAY00.605.A24 - CN 4511 Sand

STAY00.605.A24 - CN 4462 Moss green

Collezione di sedute con un’ampia gamma di destinazioni d’uso, grazie alle diverse basi disponibili e alle scocche in versione plastica 100% riciclata tappezzata o con cuscino interno.



STAY00.622.A35 - CN 4056 Mustard

Stay diventa riciclata

L'azienda è impegnata da anni nello studio dell'eco-sostenibilità, della riciclabilità e della componente riciclata dei materiali.

Grazie a questo le scocche Stay vengono ora offerte di standard in plastica certificata 100% riciclata.

La collezione si arricchisce anche del nuovo rivestimento interno intercambiabile che può essere fissato e rimosso senza alcuna difficoltà e che permette infiniti cambiamenti di look alla sedia. Il rivestimento interno è inoltre rispettoso dell'ambiente: è completamente lavabile per un più duraturo utilizzo nel tempo e viene smaltito separatamente a fine ciclo di vita.



100%
plastica riciclata



Rivestimento
removibile
e intercambiabile



Rivestimento
lavabile in lavatrice



Elementi separabili
per un ciclo vita
sostenibile





STAY00.605.A23 – CN 4056 Mustard



STAY00.622.A33 – TN 9601 Mineral water



STAY00.605.A28 – TN 9111 Warm grey

STAY00.611.A26 – TN 9618 Lava blue



STAY00.623.A44 - TN 9702 Lime, TN 9601 Mineral water
TN 9111 Warm grey

STAY00.611.A25 - TN 9406 Plum



STAY00.608.A15 - PXS 001 White



STAY00.608.A20 - PXS 003 Sky blue



STAY00.614.A19 - PXS 005 Dark grey



STAY00.614.A18 - PXS 002 Mint



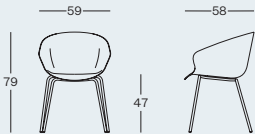
STAY00.608.A16 - PXS 004 Ambra

STAY00.608.A16 - PXS 001 White

Poltroncina in plastica riciclata con base a 4 gambe in metallo

Poltroncina con scocca in plastica a vista e base a 4 gambe in metallo disponibile smontata in imballo x1 o x2 pz.

Imballo da 1 e 2 pz.: Peso lordo box 8,4 kg – Volume box 0,27 m³

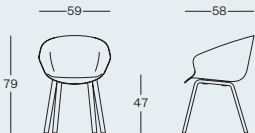


Base a 4 gambe cromate BS005.C	STAY00.608.A15
Base a 4 gambe verniciate nere BS005.N	STAY00.608.A16

Poltroncina in plastica riciclata con base a 4 gambe in legno

Poltroncina con scocca in plastica a vista e base a 4 gambe in legno di faggio smontata in imballo x1 o x2 pz.

Imballo da 1 e 2 pz.: Peso lordo box 8,2 kg – Volume box 0,27 m³

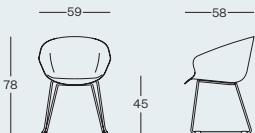


Base a 4 gambe in faggio BS003.D	STAY00.608.A17
----------------------------------	----------------

Poltroncina in plastica riciclata con base slitta in metallo

Poltroncina con scocca in plastica a vista e con slitta in metallo disponibile smontata in imballo x1 o x2 pz.

Imballo da 1 e 2 pz.: Peso lordo box 9,2 kg – Volume box 0,27 m³



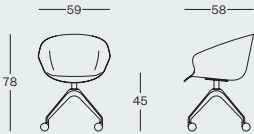
Base slitta cromata BS006.C	STAY00.608.A20
Base slitta verniciata nera BS006.N	STAY00.608.A21

Extra	
Maggiorazione completamente montata (dal prezzo x1)	SCM

Poltroncina in plastica riciclata con base piramidale in nylon con ruote

Poltroncina con scocca in plastica a vista con base piramidale girevole con ruote disponibile smontata in imballo x1 o x2 pz.

Imballo da 1 e 2 pz.: Peso lordo box 9,8 kg – Volume box 0,27 m³

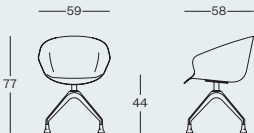


Base piramidale in nylon nero BG008.N con ruote maxi autofrenanti R26	STAY00.614.A18
Base piramidale in nylon bianco BG008.W con ruote maxi autofrenanti R23	STAY00.614.A41

Poltroncina in plastica riciclata con base piramidale in nylon con piedini

Poltroncina con scocca in plastica a vista con base piramidale girevole con piedini disponibile smontata in imballo x1 o x2 pz.

Imballo da 1 e 2 pz.: Peso lordo box 9,2 kg – Volume box 0,27 m³

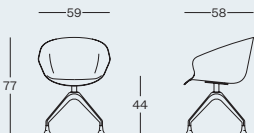


Base piramidale nera con piedini BG009.N	STAY00.614.A19
Base piramidale bianca con piedini BG009.W	STAY00.614.A42

Poltroncina in plastica riciclata con base piramidale in nylon con piedini e colonna autoallineante

Poltroncina con scocca in plastica a vista con base piramidale girevole e colonna autoallineante disponibile smontata in imballo x1 o x2 pz.

Imballo da 1 e 2 pz.: Peso lordo box 9,2 kg – Volume box 0,27 m³



Base piramidale nera con piedini BG009.N	STAY00.614.A30
Base piramidale bianca con piedini BG009.W	STAY00.614.A43

Scocche



PXS 001 - White



PXS 002 - Mint



PXS 003 - Sky blue



PXS 004 - Ambra



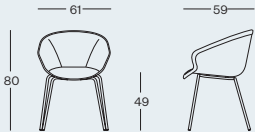
PXS 005 - Dark grey

Extra	
Ruote maxi autofrenanti gommate	R27
Maggiorazione completamente montata (dal prezzo x1)	SCM

Poltroncina in plastica riciclata e tappezzata internamente con base 4 gambe in metallo

Poltroncina con scocca in plastica e interno tappezzato amovibile, con base a 4 gambe in metallo disponibile smontata in imballo x1 o x2 pz.

Imballo da 1 e 2 pz.: Peso lordo box 8,8 kg – Volume box 0,27 m³

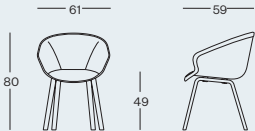


Base a 4 gambe cromate BS005.C	STAY00.622.A33
Base a 4 gambe verniciate nere BS005.N	STAY00.622.A34

Poltroncina in plastica riciclata e tappezzata internamente con base a 4 gambe in legno

Poltroncina con scocca in plastica e interno tappezzato amovibile, con base a 4 gambe in legno di faggio smontata in imballo x1 o x2 pz.

Imballo da 1 e 2 pz.: Peso lordo box 8,6 kg – Volume box 0,27 m³

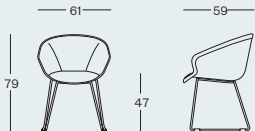


Base a 4 gambe in faggio BS003.D	STAY00.622.A35
----------------------------------	----------------

Poltroncina in plastica riciclata e tappezzata internamente con base slitta in metallo

Poltroncina con scocca in plastica e interno tappezzato amovibile, con base slitta in metallo disponibile smontata in imballo x1 o x2 pz.

Imballo da 1 e 2 pz.: Peso lordo box 9,6 kg – Volume box 0,27 m³



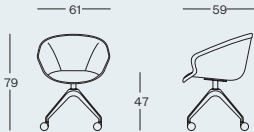
Base slitta cromata BS006.C	STAY00.622.A36
Base slitta verniciata nera BS006.N	STAY00.622.A37

Extra	
Maggiorazione completamente montata (dal prezzo x1)	SCM

Poltroncina in plastica riciclata e tappezzata internamente con base piramidale in nylon con ruote

Poltroncina con scocca in plastica e interno tappezzato amovibile, con base piramidale girevole con ruote disponibile smontata in imballo x1 o x2 pz.

Imballo da 1 e 2 pz.: Peso lordo box 10,3 kg – Volume box 0,27 m³

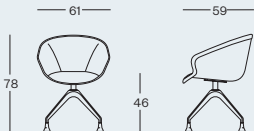


Base piramidale nera BG008.N con ruote maxi autofrenanti R26	STAY00.623.A38
Base piramidale in nylon bianco BG008.W con ruote maxi autofrenanti R23	STAY00.623.A44

Poltroncina in plastica riciclata e tappezzata internamente con base piramidale in nylon con piedini

Poltroncina con scocca in plastica e interno tappezzato amovibile, con base piramidale girevole con piedini disponibile smontata in imballo x1 o x2 pz.

Imballo da 1 e 2 pz.: Peso lordo box 9,7 kg – Volume box 0,27 m³

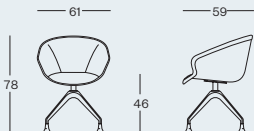


Base piramidale nera con piedini BG009.N	STAY00.623.A39
Base piramidale bianca con piedini BG009.W	STAY00.623.A45

Poltroncina in plastica riciclata e tappezzata internamente con base piramidale in nylon con piedini e colonna autoallineante

Poltroncina con scocca in plastica e interno tappezzato amovibile, con base piramidale girevole con piedini e colonna autoallineante disponibile smontata in imballo x1 o x2 pz.

Imballo da 1 e 2 pz.: Peso lordo box 9,7 kg – Volume box 0,27 m³



Base piramidale nera con piedini BG009.N	STAY00.623.A41
Base piramidale bianca con piedini BG009.W	STAY00.623.A46

Scocche

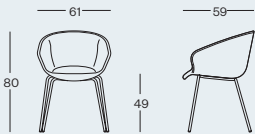
PXS 001 - White	PXS 002 - Mint	PXS 003 - Sky blue	PXS 004 - Ambra	PXS 005 - Dark grey

Extra	
Ruote maxi autofrenanti gommate	R27
Maggiorazione completamente montata (dal prezzo x1)	SCM
Maggiorazione con tessuto cat. TS2	MTS2
Maggiorazione con tessuto cat. TS3	MTS3
Cuscino di rivestimento scocca in tessuto cat. SM1	STAY00.945.B01
Maggiorazione cuscino di rivestimento scocca in tessuto cat. TS2	MTS2
Maggiorazione cuscino di rivestimento scocca in tessuto cat. TS3	MTS3

Poltroncina tappezzata con base a 4 gambe in metallo

Poltroncina tappezzata con base a 4 gambe in metallo disponibile smontata in imballo x1 o x2 pz.

Imballo da 1 e 2 pz.: Peso lordo box 10,5 kg – Volume box 0,27 m³

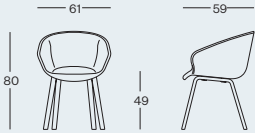


Base a 4 gambe cromate BS005.C	STAY00.605.A22
Base a 4 gambe verniciate nere BS005.N	STAY00.605.A23

Poltroncina tappezzata con base a 4 gambe in legno

Poltroncina tappezzata con base a 4 gambe in legno di faggio smontata in imballo x1 o x2 pz.

Imballo da 1 e 2 pz.: Peso lordo box 10,3 kg – Volume box 0,27 m³

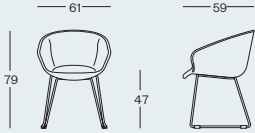


Base a 4 gambe in faggio BS003.D	STAY00.605.A24
----------------------------------	----------------

Poltroncina tappezzata con base slitta in metallo

Poltroncina tappezzata con base slitta in metallo disponibile smontata in imballo x1 o x2 pz.

Imballo da 1 e 2 pz.: Peso lordo box 11,3 kg – Volume box 0,27 m³



Base slitta cromata BS006.C	STAY00.605.A27
Base slitta verniciata nera BS006.N	STAY00.605.A28

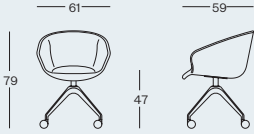
Extra

Maggiorazione completamente montata (dal prezzo x1)	SCM
Maggiorazione con tessuto cat. TS2	MTS2
Maggiorazione con tessuto cat. TS3	MTS3

Poltroncina tappezzata con base piramidale in nylon con ruote

Poltroncina tappezzata con base piramidale girevole con ruote disponibile smontata in imballo x1 o x2 pz.

Imballo da 1 e 2 pz.: Peso lordo box 11,5 kg – Volume box 0,27 m³

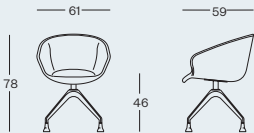


Base piramidale nera BG008.N con ruote maxi autofrenanti R26	STAY00.611.A25
Base piramidale in nylon bianco BG008.W con ruote maxi autofrenanti R23	STAY00.611.A47

Poltroncina tappezzata con base piramidale in nylon con piedini

Poltroncina tappezzata con base piramidale girevole con piedini disponibile smontata in imballo x1 o x2 pz.

Imballo da 1 e 2 pz.: Peso lordo box 10,9 kg – Volume box 0,27 m³

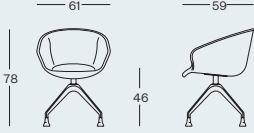


Base piramidale nera con piedini BG009.N	STAY00.611.A26
Base piramidale bianca con piedini BG009.W	STAY00.611.A48

Poltroncina tappezzata con base piramidale in nylon con piedini e colonna autoallineante

Poltroncina tappezzata con base piramidale girevole con piedini e colonna autoallineante disponibile smontata in imballo da 1 o 2 pz.

Imballo da 1 e 2 pz.: Peso lordo box 10,9 kg – Volume box 0,27 m³



Base piramidale in nylon nero con piedini BG009.N	STAY00.611.A32
Base piramidale in nylon bianco con piedini BG009.W	STAY00.611.A49

Extra

Ruote maxi autofrenanti gommate	R27
Maggiorazione completamente montata (dal prezzo x1)	SCM
Maggiorazione con tessuto cat. TS2	MTS2
Maggiorazione con tessuto cat. TS3	MTS3

Smart

 Impilabile

102



SMA200.603.A02 - CN 4466 Mint

SMA200.603.A02 - TN 9811 Chalk

Smart

Visitor

103

Poltroncina conferenza disponibile nelle versioni con base girevole o a slitta, impilabile.



SMA200.603.A01 - TN 9808 Black pepper,
MR 6629 Grey, TN 9801 Concrete

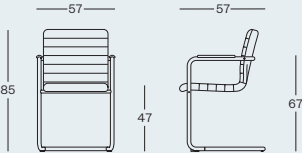


SMA200.604.A03 - CN 4211 Coral red

Sedia visitatore a slitta

Scocca in multistrato imbottita
in gomma ignifuga, piedini
antiribaltamento, pad rivestiti

Fino a 2 pz. Peso lordo 11 kg
Volume box 0,44 m³



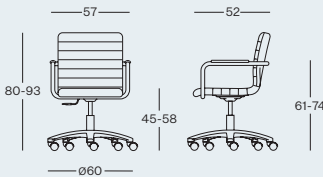
Base slitta cromata BS008.C
Base slitta verniciata nera BS008.N

SMA200.603.A01
SMA200.603.A02

Sedia visitatore girevole

Scocca in multistrato imbottita
in gomma ignifuga, alzata
a gas MG1AG, ruote autofrenanti R04

Peso lordo 12,4 kg
Volume box 0,26 m³



Base in alluminio BG072.L

SMA200.604.A03

Extra

Ruote autofrenanti gommate
Maggiorazione completamente montata
Maggiorazione con tessuto cat. TS2
Maggiorazione con tessuto cat. TS3

R05
SCM
MTS2
MTS3

Cubika



104



CUB200.603.A01 - TN 9808 Black pepper

Cubika

Visitor

105

Poltroncina conferenza, disponibile nelle versioni con base a slitta cromata o nera, impilabile.



CUB200.603.A02 - SR 0102 Cream

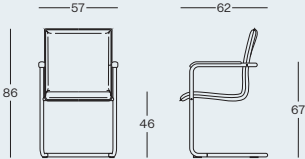


CUB200.603.A02 - CN 4614 Stone

Sedia visitatore a slitta

Scocca in multistrato imbottita in gomma ignifuga, piedini antiribaltamento, pad rivestiti

Fino a 2 pz. Peso lordo 10,8 kg – Volume box 0,44 m³



Base slitta cromata BS008.C
Base slitta verniciata nera BS008.N

CUB200.603.A01
CUB200.603.A02

Extra

Maggiorazione con tessuto cat. TS2
Maggiorazione con tessuto cat. TS3

MTS2
MTS3

CMS UNI EN16139 CAM CLASSE 1IM

Certificazioni a p.212



FRAME0.301.A02 - TN 9808 Black pepper

FRAME0.302.A11 - RV 0999 + CN 4462 Moss green



FRAME0.301.A02 - TN 9801 Concrete

FRAME0.301.A02 - TN 9801 Concrete

Sedia visitatore impilabile, disponibile con base a slitta o a quattro gambe. Lo schienale è offerto in versione rete, tappezzato e tappezzato fronte/retro. La struttura è offerta sia in plastica nera che bianca.



FRAME0.302.A12 - RV 0999 + CN 4616 Charcoal



FRAME0.301.A03 - TN 9406 Plum



FRAME0.306.A16 - CN 4056 Mustard FRAME0.302.A10 - RV 0601 Grey + CN 4616 Charcoal FRAME0.302.A10 - RV 0601 Grey + CN 4511 Sand FRAME0.301.A04 - TN 9808 Black pepper FRAME0.306.A16 - TN 9618 Lava blue FRAME0.306.A16 - TN 9601 Mineral water



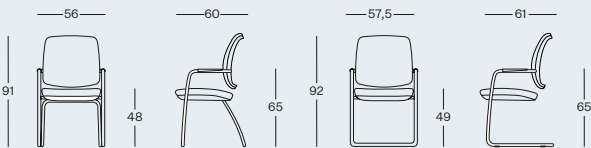
FRAME0.302.A12 - CN 4616 Charcoal + RV 0999 White

FRAME0.302.A07 - TN 9808 Black pepper + RV 0651 Black

Poltroncina attesa tappezzata

Sedile e schienale imbottiti in gomma ignifuga, pad in plastica

Tappezzata a 4 gambe
Fino a 2 pz. Peso lordo 21,6 kg — Volume box 0,44 m³
Tappezzata slitta
Fino a 2 pz. Peso lordo 22,0 kg — Volume box 0,44 m³

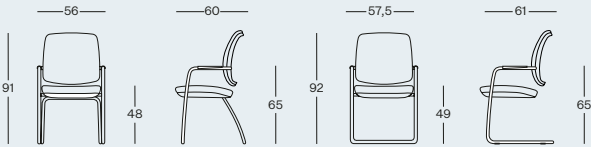


Plastiche nere	Base a 4 gambe cromate BS120.C	FRAME0.301.A01
	Base a 4 gambe verniciate nere BS120.N	FRAME0.301.A02
	Base slitta cromata BS106.C	FRAME0.301.A03
	Base slitta verniciata nera BS106.N	FRAME0.301.A04
Plastiche bianche	Base a 4 gambe cromate BS120.C	FRAME0.301.A05
	Base slitta cromata BS106.C	FRAME0.301.A06

Poltroncina attesa tappezzata con retro schienale rivestito

Sedile e schienale imbottiti in gomma ignifuga, pad in plastica

Tappezzata retro a 4 gambe
Fino a 2 pz. Peso lordo 22,0 kg — Volume box 0,44 m³
Tappezzata retro slitta
Fino a 2 pz. Peso lordo 22,4 kg — Volume box 0,44 m³

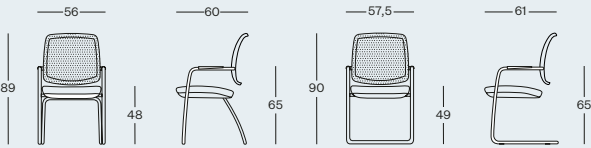


Plastiche nere	Base a 4 gambe cromate BS120.C	FRAME0.306.A13
	Base a 4 gambe verniciate nere BS120.N	FRAME0.306.A14
	Base slitta cromata BS106.C	FRAME0.306.A15
	Base slitta verniciata nera BS106.N	FRAME0.306.A16
Plastiche bianche	Base a 4 gambe cromate BS120.C	FRAME0.306.A17
	Base slitta cromata BS106.C	FRAME0.306.A18

Poltroncina attesa tappezzata con schienale in rete

Schienale in rete rv, sedile imbottito in gomma ignifuga, pad in plastica

Rete a 4 gambe
Fino a 2 pz. Peso lordo 19,6 kg — Volume box 0,44 m³
Rete slitta
Fino a 2 pz. Peso lordo 20,4 kg — Volume box 0,44 m³



Plastiche nere	Base a 4 gambe cromate BS120.C	FRAME0.302.A07
	Base a 4 gambe verniciate nere BS120.N	FRAME0.302.A08
	Base slitta cromata BS106.C	FRAME0.302.A09
	Base slitta verniciata nera BS106.N	FRAME0.302.A10
Plastiche bianche	Base a 4 gambe cromate BS120.C	FRAME0.302.A11
	Base slitta cromata BS106.C	FRAME0.302.A12

Extra

Maggiorazione con tessuto cat. TS2
Maggiorazione con tessuto cat. TS3

MTS2
MTS3

Maia



112

Maia

Visitor

113



MAIA00.606.A05+BR176.N - TN 9808 Black pepper
+ RV 0651 Black

MAIA00.606.A05+BR176.N - MR 6643 Light grey
+ RV 0999 White



MAIA00.605.A01 + BR186.N - MR 6378 Misty blue

MAIA00.605.A01 + BR186.N - TN 9601 Mineral water

MAIA00.605.A01 + BR186.N - TN 9618 Lava blue

MAIA00.605.A01 + BR186.N - MR 6366 Turquoise

Collezione di sedute per conferenza con schienale tappezzato o in rete. Disponibili nelle versioni a quattro gambe fisse o con ruote.



MAIA00.605.A04+BR176.N - TN 9406 Plum

MAIA00.606.A08 - MR 6625 Dark grey + RV 0651 Black



MAIA00.605.A04+BR176.N - MR 6120 Red orange



MAIA00.606.A07 - TN 9111 Warm grey + RV 0651 Black



MAIA00.606.A05 - TN 9416 Dark red + RV 0651 Black



MAIA00.606.A06+BR186.N - MR 6651 Jet black + RV 0651 Black



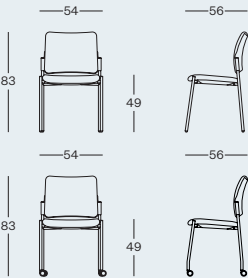
MAIA00.605.A02 - TN 9717 Grass green

MAIA00.606.A05+BR186.N - TN 9801 Concrete + RV 0651 Black

Poltroncina attesa tappezzata

Schienale e sedile imbottiti in gomma ignifuga, senza braccioli

Schienale tappezzato senza braccioli
Fino a 3 pz. Peso lordo box 7,1 kg — Volume box 0,61 m³
Schienale tappezzato senza braccioli, con ruote BR176
Fino a 3 pz. Peso lordo box 7,4 kg — Volume box 0,61 m³

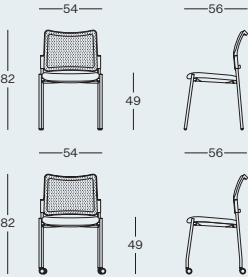


Base a 4 gambe cromate BS145.C	MAIA00.605.A01
Base a 4 gambe verniciate nere BS145.N	MAIA00.605.A02
Base a 4 gambe cromate con ruote libere gommate BS146.C	MAIA00.605.A03
Base a 4 gambe verniciate nere con ruote libere gommate BS146.N	MAIA00.605.A04

Poltroncina attesa con schienale in rete

Schienale in rete RV, sedile imbottito in gomma ignifuga, senza braccioli

Schienale rete senza braccioli
Fino a 3 pz. Peso lordo box 6,7 kg — Volume box 0,61 m³
Schienale rete senza braccioli, con ruote BR176
Fino a 3 pz. Peso lordo box 7,1 kg — Volume box 0,61 m³



Base a 4 gambe cromate BS145.C	MAIA00.606.A05
Base a 4 gambe verniciate nere BS145.N	MAIA00.606.A06
Base a 4 gambe cromate con ruote libere gommate BS146.C	MAIA00.606.A07
Base a 4 gambe verniciate nere con ruote libere gommate BS146.N	MAIA00.606.A08

Extra

Coppia braccioli in plastica	BR176.N
Bracciolo dx con tavoletta scrittoio ribaltabile in plastica + bracciolo sx	BR186.N
Gancio di allineamento per versione senza braccioli	GNCM1
Maggiorazione con tessuto cat. TS2	MTS2
Maggiorazione con tessuto cat. TS3	MTS3





Serie di sedute multiuso e horeca con un'ampissima varietà di colori di tendenza e combinazioni. La scocca può essere in plastica a vista, con sedile imbottito e completamente rivestito. Le basi in metallo, in plastica, in legno e la versione girevole permettono alla gamma di essere inserita anche in ambienti domestici. Viene proposta anche in versione plastica riciclata.





LORA00.605.A20 - MR 6053 Honey

LORA00.608.A04 - PX_E 6005 Grigio caldo Eco



LORA00.608.A02

Plastiche: PXQ 9000 Carbone, PX_E 6005 Grigio caldo Eco, PXQ 3005 Torrente



Lora per un futuro sostenibile

La collezione Lora viene offerta anche in plastica 100% riciclata da scarti post-consumo e post-industriali nella scocca e nella base a 4 gambe in plastica PX_E, per rispondere alla sempre maggiore richiesta di prodotti eco-sostenibili e riciclati.



PaLETTE colori plastiche Lora

Scocche							100% riciclato
	PXQ 1000 - Gesso	PXQ 3005 - Torrente	PXQ 8005 - Oceano	PXQ 1515 - Quarzo	PXQ 6030 - Vino	PXQ 9000 - Carbone	PX_E 6005 - Grigio Caldo Eco

Basi a 4 gambe in plastica					100% riciclato
	PXQ 2000 - Cemento	PXQ 6010 - Torrente scuro	PXQ 7020 - Vino scuro	PXQ 8500 - Grafite	PX_E 6005 - Grigio Caldo Eco

Certificazioni a p.212	

Sedia in plastica, base a 4 gambe in metallo	
Monoscocca in plastica, base a 4 gambe in metallo, impilabile per 3, disponibile smontata in imballo x1 o x2 pz.	
Fino a 2 pz.: Peso lordo box 6,2 kg – Volume 0,16 m³	
Base a 4 gambe cromate BS077.C	LORA00.608.A01
Base a 4 gambe verniciate nere BS077.N	LORA00.608.A02
Base a 4 gambe verniciate bianche BS077.W	LORA00.608.A03
	MAGGIORAZIONE PX_E

Sedia in plastica, base a slitta in metallo	
Monoscocca in plastica, base a slitta in metallo, impilabile per 3, disponibile smontata in imballo x1 o x2 pz.	
Fino a 2 pz.: Peso lordo box 7,4 kg – Volume 0,16 m³	
Base slitta cromata BS078.C	LORA00.608.A04
Base slitta verniciata nera BS078.N	LORA00.608.A05
	MAGGIORAZIONE PX_E

Sedia in plastica, base a 4 gambe in plastica	
Monoscocca in plastica, base a 4 gambe in plastica, disponibile smontata in imballo x1 o x2 pz.	
Fino a 2 pz.: Peso lordo box 7,2 kg – Volume box 0,23 m³	
Base a 4 gambe in plastica BS080	LORA00.608.A06
Base a 4 gambe in plastica Eco BS081 PX_E 6005 – Grigio Caldo Eco	LORA00.608.A07
	MAGGIORAZIONE PX_E

Sedia in plastica, base a 4 gambe in legno	
Monoscocca in plastica, base a 4 gambe in legno di faggio verniciato naturale, disponibile smontata in imballo x1 o x2 pz.	
Fino a 2 pz.: Peso lordo box 5,8 kg – Volume box 0,23 m³	
Base a 4 gambe legno BS079.D	LORA00.608.A08
	MAGGIORAZIONE PX_E

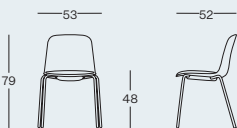
Sedia in plastica, base girevole piramidale	
Monoscocca in plastica, base girevole piramidale a 4 razze in nylon, disponibile smontata in imballo x1 o x2 pz.	
Fino a 2 pz.: Peso lordo box 8,6 kg – Volume box 0,23 m³	
Base piramidale nera BG020.N con ruote R26	LORA00.614.A25
Base piramidale bianca BG020.W con ruote R26	LORA00.614.A26
Base piramidale nera BG021.N con piedini	LORA00.614.A27
Base piramidale bianca BG021.W con piedini	LORA00.614.A28
	MAGGIORAZIONE PX_E

Extra	
Maggiorazione completamente montata	SCM

Sedia in plastica con sedile tappezzato, base a 4 gambe in metallo

Monoscocca in plastica, sedile imbottito e tappezzato, base a 4 gambe in metallo, impilabile per 3, disponibile smontata in imballo x1 o x2 pz.

Fino a 2 pz.: Peso lordo box 6,8 kg – Volume 0,16 m³

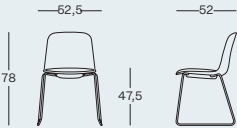


Base a 4 gambe cromate BS077.C	LORA00.607.A09
Base a 4 gambe verniciate nere BS077.N	LORA00.607.A10
Base a 4 gambe verniciate bianche BS077.W	LORA00.607.A11
♻️ MAGGIORAZIONE PX_E	

Sedia in plastica con sedile tappezzato, base a slitta in metallo

Monoscocca in plastica, sedile imbottito e tappezzato, base a slitta in metallo, impilabile per 3, disponibile smontata in imballo x1 o x2 pz.

Fino a 2 pz.: Peso lordo box 8,0 kg – Volume 0,16 m³

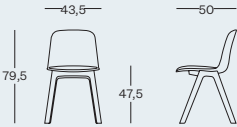


Base slitta cromata BS078.C	LORA00.607.A12
Base slitta verniciata nera BS078.N	LORA00.607.A13
♻️ MAGGIORAZIONE PX_E	

Sedia in plastica con sedile tappezzato, base a 4 gambe in plastica

Monoscocca in plastica, sedile imbottito e tappezzato, base a 4 gambe in plastica, disponibile smontata in imballo x1 o x2 pz.

Fino a 2 pz.: Peso lordo box 7,8 kg – Volume box 0,23 m³

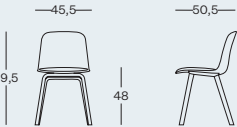


Base a 4 gambe in plastica BS080	LORA00.607.A14
Base a 4 gambe in plastica Eco BS081 PX_E 6005 – Grigio Caldo Eco	LORA00.607.A15
♻️ MAGGIORAZIONE PX_E	

Sedia in plastica con sedile tappezzato, base a 4 gambe in legno

Monoscocca in plastica, sedile imbottito e tappezzato, base a 4 gambe in legno di faggio verniciato naturale, disponibile smontata in imballo x1 o x2 pz.

Fino a 2 pz.: Peso lordo box 6,4 kg – Volume 0,23 m³



Base a 4 gambe legno BS079.D	LORA00.607.A16
♻️ MAGGIORAZIONE PX_E	

Sedia in plastica con sedile tappezzato, base girevole piramidale in nylon

Monoscocca in plastica, sedile imbottito e tappezzato, base girevole piramidale a 4 razze in nylon, disponibile smontata in imballo x1 o x2 pz.

Fino a 2 pz.: Peso lordo box 9,2 kg – Volume 0,23 m³



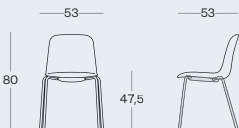
Base piramidale nera BG020.N con ruote R26	LORA00.613.A29
Base piramidale bianca BG020.W con ruote R26	LORA00.613.A30
Base piramidale nera BG020.N con piedini	LORA00.613.A31
Base piramidale bianca BG020.W con piedini	LORA00.613.A32
♻️ MAGGIORAZIONE PX_E	

Extra	
Maggiorazione completamente montata	SCM
Maggiorazione con tessuto cat. TS2	MTS2
Maggiorazione con tessuto cat. TS3	MTS3

Sedia imbottita, base a 4 gambe in metallo

Monoscocca in plastica imbottita e tappezzata, base a 4 gambe in metallo, impilabile per 3, disponibile smontata in imballo x1 o x2 pz.

Fino a 2 pz.: Peso lordo box 6,8 kg – Volume 0,16 m³

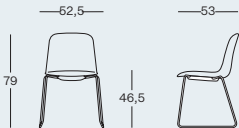


Base a 4 gambe cromate BS077.C	LORA00.605.A17
Base a 4 gambe verniciate nere BS077.N	LORA00.605.A18
Base a 4 gambe verniciate bianche BS077.W	LORA00.605.A19

Sedia imbottita, base a slitta in metallo

Monoscocca in plastica imbottita e tappezzata, base a slitta in metallo, impilabile per 3, disponibile smontata in imballo x1 o x2 pz.

Fino a 2 pz.: Peso lordo box 8,0 kg – Volume 0,16 m³



Base slitta cromata BS078.C	LORA00.605.A20
Base slitta verniciata nera BS078.N	LORA00.605.A21

Sedia imbottita, base a 4 gambe in plastica

Monoscocca in plastica imbottita e tappezzata, base a 4 gambe in plastica, disponibile smontata in imballo x1 o x2 pz.

Fino a 2 pz.: Peso lordo box 7,8 kg – Volume 0,23 m³

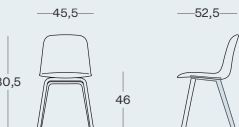


Base a 4 gambe in plastica BS080	LORA00.605.A22
Base a 4 gambe in plastica Eco BS081 PX_E 6005 – Grigio Caldo Eco	LORA00.605.A23

Sedia imbottita, base a 4 gambe in legno

Monoscocca in plastica imbottita e tappezzata, base a 4 gambe in legno di faggio verniciato naturale, disponibile smontata in imballo x1 o x2 pz.

Fino a 2 pz.: Peso lordo box 6,4 kg – Volume 0,23 m³

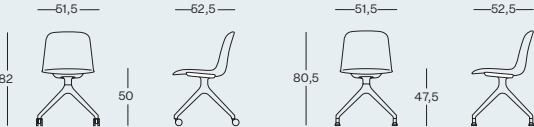


Base a 4 gambe legno BS079.D	LORA00.605.A24
------------------------------	----------------

Sedia imbottita, base girevole piramidale in nylon

Monoscocca in plastica imbottita e tappezzata, base girevole piramidale a 4 razze in nylon, disponibile smontata in imballo x1 o x2 pz.

Fino a 2 pz.: Peso lordo box 9,2 kg – Volume 0,23 m³



Base piramidale nera BG020.N con ruote R26	LORA00.611.A33
Base piramidale bianca BG020.W con ruote R26	LORA00.611.A34
Base piramidale nera BG020.N con piedini	LORA00.611.A35
Base piramidale bianca BG020.W con piedini	LORA00.611.A36

Extra	
Maggiorazione completamente montata	SCM
Maggiorazione con tessuto cat. TS2	MTS2
Maggiorazione con tessuto cat. TS3	MTS3

 Impilabile  Outdoor  Prodotto Eco



SEED00.608.A04
PXH 003 Blush

SEED00.607.A02
PXH 005 Lagoon +
TN 9612 Amazon

SEED00.607.A01
PXH 002 Tea green +
TN 9717 Grass green

SEED00.608.A03
PXH 004 White

SEED00.608.A03
PXH 006 Eco-Grey

SEED00.607.A02
PXH 001 Eco-Black +
SR 0133 Black

SEED00.607.A01
PXH 007 Eco-Blue +
TN 9618 Lava blue

Sedute in polipropilene – anche in una selezione di colori eco in materia prima 100% riciclata – con e senza braccioli, impilabili e con possibilità di cuscino sedile in tessuto o eco-pelle. Flessibile nelle applicazioni, Seed è ideale per ristoranti, hotel, spazi co-working o casa, in cortili o terrazze all’aperto.



SEED00.608.A04

Plastiche: PXH 002 Tea green, PXH 007 Eco-Blue, PXH 005 Lagoon, PXH 003 Blush, PXH 006 Eco-Grey



SEED00.608.A03

Plastiche: PXH 001 Eco-Black, PXH 002 Tea green, PXH 005 Lagoon

Seed per un futuro sostenibile

Eco-Black, Eco-Grey, Eco-Blue sono le tonalità realizzate in polipropilene ecosostenibile composto al 100% da polimeri riciclati – di provenienza post industriale e post consumo – e rinforzato con fibra di vetro. Seed nei 3 colori eco è la scelta consapevole volta a diminuire l’impatto ambientale della produzione, mantenendo tutte le garanzie di qualità e funzionalità delle sedute.*



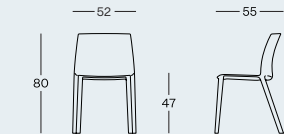
*possibili imperfezioni sulla superficie



Sedia in plastica

Sedia in plastica a 4 gambe, impilabile × 5

Imballo x4 pz.: Peso lordo box 5,28 kg – Volume 0,48 m³
Imballo x2 pz.: Peso lordo box 6,34 kg – Volume 0,44 m³

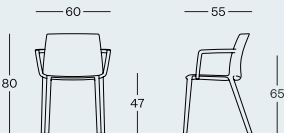


Senza braccioliSEED00.608.A03

Sedia in plastica con braccioli

Sedia in plastica a 4 gambe con braccioli, impilabile × 5

Imballo x4 pz.: Peso lordo box 5,38 kg – Volume 0,48 m³
Imballo x2 pz.: Peso lordo box 6,44 kg – Volume 0,44 m³

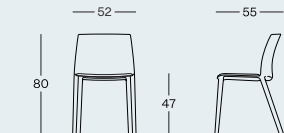


Con braccioliSEED00.608.A04

Sedia in plastica con sedile tappezzato

Sedia in plastica a 4 gambe con sedile tappezzato, impilabile × 5

Imballo x4 pz.: Peso lordo 6,18 Kg – Volume 0,48 m³
Imballo x2 pz.: Peso lordo 7,24 Kg – Volume 0,44 m³

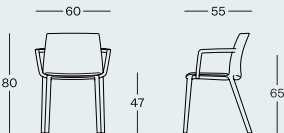


Senza braccioli con sedile tappezzatoSEED00.607.A01

Sedia in plastica con braccioli e sedile tappezzato

Sedia in plastica a 4 gambe con sedile tappezzato, impilabile × 5

Imballo x4 pz.: Peso lordo 6,88 Kg – Volume 0,48 m³
Imballo x2 pz.: Peso lordo 7,94 Kg – Volume 0,44 m³



Con braccioli con sedile tappezzatoSEED00.607.A02

* articoli dello stesso codice e finitura

Scocche



Extra

Maggiorazione con tessuto cat. TS2MTS2
Maggiorazione con tessuto cat. TS3MTS3

Stools

sem

Catalogo

139

Tuc tuc

140



TUCTU0.489.A01 - PXN 004 Rosso +
TN 9404 Tomato red

TUCTU0.489.A01 - PXN 005 Giallo +
TN 9702 Lime

TUCTU0.489.A01 - PXN 001 Bianco +
TN 9811 Chalk

Tuc tuc

Stools

141

Sgabello in plastica, oscillante ed elevabile in altezza con cuscino tappezzato, disponibile in 6 colorazioni.



TUCTU0.489.A01

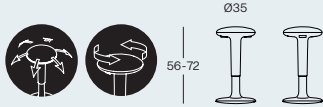


Plastiche e rivestimenti: PXN 002 Blu + TN 9618 Lava blue, PXN 001 Bianco + TN 9811 Chalk, PXN 003 Antracite + TN 9808 Black pepper, PXN 004 Rosso + TN 9404 Tomato red, PXN 005 Giallo + TN 9702 Lime, PXN 006 Verde + TN 9717 Grass green

Sgabello in plastica

Struttura in plastica colorata, sedile tappezzato, base antiscivolo

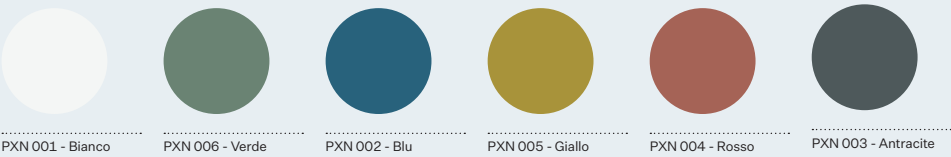
Peso lordo box 5,2 kg – Volume box 0,08 m³



Struttura in plastica

TUCTU0.489.A01

Scocche



Extra

Maggiorazione con tessuto cat. TS2
Maggiorazione con tessuto cat. TS3


MTS2
MTS3



MUG000.617.A01

Plastiche e rivestimenti: PXN 001 Bianco + CN 4511 Sand, PXN 002 Blu + CN 4313 Ocean, PXN 005 Giallo + CN 4056 Mustard, PXN 003 Antracite + CN 4616 Charcoal, PXN 006 Verde + CN 4466 Mint, PXN 004 Rosso + CN 4211 Coral red

Sgabello con cuscino tappezzato, gambe in legno ed anello poggiapiedi in plastica, disponibile in 6 colorazioni.



MUG000.617.A01 - PXN 006 Verde + CN 4462 Moss green



MUG000.617.A01 - PXN 005
Giallo + CN 4056 Mustard

MUG000.617.A01 - PXN002 Blu
+ CN 4313 Ocean

MUG000.617.A01 - PXN 001
Bianco + CN 4511 Sand

MUG000.617.A01 - PXN 003
Antracite + CN 4616 Charcoal



MUG000.617.A01 - PXN 003 Antracite + CN 4616 Charcoal



MUG000.617.A01 - PXN 001 Bianco + CN 4511 Sand

Sgabello in legno

Base a 4 gambe in legno verniciato naturale, sedile tappezzato
Peso lordo box 5,2 kg – Volume box 0,26 m³



Struttura e poggiapiedi in plastica colorata

MUG000.617.A01

Scocche



PXN 001 - Bianco



PXN 006 - Verde



PXN 002 - Blu



PXN 005 - Giallo



PXN 004 - Rosso



PXN 003 - Antracite

Extra

Maggiorazione con tessuto cat. TS2
Maggiorazione con tessuto cat. TS3

MTS2
MTS3

Stay stool

146

Stay stool



STAST0.615.A02 - PXS 002 Mint

Catalogo

147



STAST0.615.A02 - PXS 001 White

STAST0.615.A02 - PXS 005 Dark grey

Famiglia di sgabelli con base a quattro gambe cromo o verniciate nere disponibili in due altezze. Il sedile può essere in plastica a vista o completamente tappezzato.



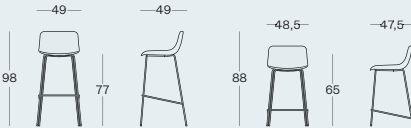
STAST0.628.A07 - TN 9601 Mineral water

STAST0.627.A05 - TN 9111 Warm grey

Sgabello seduta in plastica, base a 4 gambe in metallo

Sgabello con seduta in plastica, base a 4 gambe in metallo con poggiapiedi, disponibile smontato in imballo x1 o x2 pz.

Alto: imballo da 1 e 2 pz. Peso lordo 8,2 kg — Volume box 0,27 m³
Basso: imballo da 1 e 2 pz. Peso lordo 8,0 kg — Volume box 0,22 m³

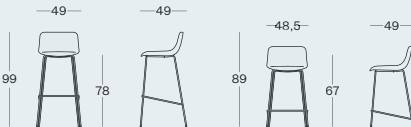


Sgabello alto	base cromata BS068.C	STAST0.615.A01
	base verniciata nera BS068.N	STAST0.615.A02
Sgabello basso	base cromata BS069.C	STAST0.616.A03
	base verniciata nera BS069.N	STAST0.616.A04

Sgabello seduta tappezzata, base a 4 gambe in metallo

Sgabello con seduta in plastica tappezzata, base a 4 gambe in metallo con poggiapiedi, disponibile smontato in imballo x1 o x2 pz.


Alto: imballo da 1 e 2 pz. Peso lordo 8,9 kg — Volume box 0,27 m³
Basso: imballo da 1 e 2 pz. Peso lordo 8,5 kg — Volume box 0,22 m³



Sgabello alto	base cromata BS068.C	STAST0.627.A05
	base verniciata nera BS068.N	STAST0.627.A06
Sgabello basso	base cromata BS069.C	STAST0.628.A07
	base verniciata nera BS069.N	STAST0.628.A08

*prezzo per unità, stesso codice e finitura

Scocche



Extra

Maggiorazione versione montata	SCM
Maggiorazione con tessuto cat. TS2	MTS2
Maggiorazione con tessuto cat. TS3	MTS3

Sgabello a contatto permanente con schienale in rete e poggiapiedi.



BRILL0.474.A01 - TN 9811 Chalk + RV 0999 White



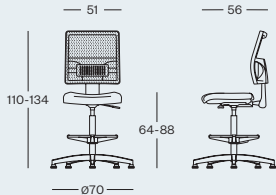
BRILL0.474.A01 - TN 9601 Mineral water + RV 0601 Grey

BRILL0.474.A01 - MR 6625 Dark grey + RV 0651 Black

Sgabello in rete

Schienale in rete RV, sedile imbottito in gomma ignifuga, supporto lombare e poggiapiedi regolabile, contatto permanente MG1AM, piedini fissi P01

Peso lordo box 16 kg – Volume box 0,21 m³



Base in nylon BG018.N

senza braccioli

BRILL0.474.A01

Extra

Maggiorazione completamente montato

Maggiorazione con tessuto cat. TS2

Maggiorazione con tessuto cat. TS3

SCM

MTS2

MTS3



TEHC0.483.A06 - CN 4466 Mint

TEHC0.473.A03 - CN 4616 Charcoal



TECHB0.479.A02



TECHB0.485.A05

Serie di sgabelli da laboratorio. Disponibili in finitura legno, poliuretano rigido nero o imbottito, in versione con schienale alto o tondello con poggiatesta.



TECHC0.473.A03 - MR 6332 Indigo

TECHA0.478.A01



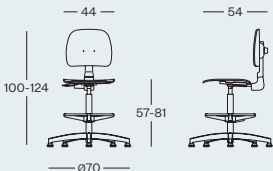
TECHA0.478.A01

TECHA0.484.A04

Techno A: Sgabello in legno

Sedile e schienale in multistrato di faggio verniciato naturale, contatto permanente MG11T, piedini fissi in nylon P01

Peso lordo box 12 kg — Volume box 0,15 m³

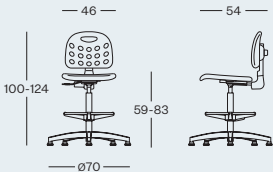


Base in nylon BG018.N	con gas lungo e poggiapiedi in metallo cromato regolabile in altezza	TECHA0.478.A01
-----------------------	--	----------------

Techno B: Sgabello in poliuretano

Sedile e schienale in poliuretano espanso nero, contatto permanente MG11T, piedini fissi in nylon P01

Peso lordo box 13 kg — Volume box 0,15 m³

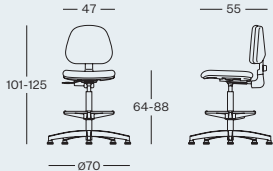


Base in nylon BG018.N	con gas lungo e poggiapiedi in metallo cromato regolabile in altezza	TECHB0.479.A02
-----------------------	--	----------------

Techno C: Sgabello tappezzato

Sedile e schienale imbottiti in gomma ignifuga, contatto permanente MG11T, piedini fissi in nylon P01

Peso lordo box 12,4 kg — Volume box 0,15 m³



Base in nylon BG018.N	con gas lungo e poggiapiedi in metallo cromato regolabile in altezza	TECHC0.473.A03
-----------------------	--	----------------

Extra

Maggiorazione completamente montata
Maggiorazione con tessuto cat. TS2
Maggiorazione con tessuto cat. TS3

SCM
MTS2
MTS3

Techno A: Tondello in legno

Tondello Ø 35 cm in multistrato di faggio verniciato naturale, alzata a gas MG110, piedini fissi in nylon P01

2 pz. Peso lordo box 15,8 kg — Volume box 0,15 m³

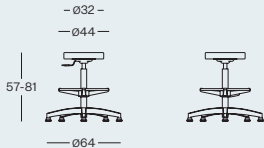


Base in nylon BG018.N	con gas lungo e poggiapiedi in metallo cromato regolabile in altezza	TECHA0.484.A04
-----------------------	--	----------------

Techno B: Tondello in poliuretano

Tondello Ø 32 cm in poliuretano espanso nero, alzata a gas MG110, piedini fissi in nylon P01

2 pz. Peso lordo box 15,4 kg — Volume box 0,15 m³

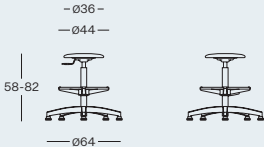


Base in nylon BG018.N	con gas lungo e poggiapiedi in metallo cromato regolabile in altezza	TECHB0.485.A05
-----------------------	--	----------------

Techno C: Tondello tappezzato

Tondello Ø 36 cm imbottito in gomma ignifuga, alzata a gas MG110, piedini fissi in nylon P01

2 pz. Peso lordo box 15 kg — Volume box 0,15 m³



Base in nylon BG018.N	con gas lungo e poggiapiedi in metallo cromato regolabile in altezza	TECHC0.483.A06
-----------------------	--	----------------

Extra

Maggiorazione completamente montata
Maggiorazione con tessuto cat. TS2
Maggiorazione con tessuto cat. TS3

SCM
MTS2
MTS3

Benches

sem

Catalogo

159



WAYN00.768.A06

WAYG00.768.A05



WAYG00.768.A05

WAYN00.768.A06

Panca in lamiera forata, in versione verniciata nera o grigio alluminio.





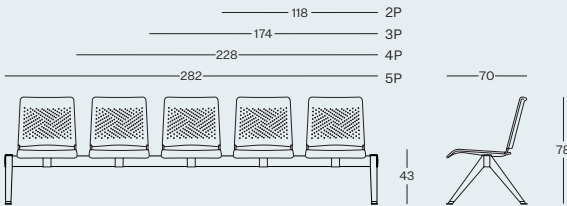
WAYN00.767.A04

WAYN00.766.A02

Way

Panca in lamiera forata e gambe verniciate grigio alluminio o nero, trave in metallo verniciato nero

2 posti	Peso lordo box 26,8 kg — Volume box 0,26 m ³
3 posti	Peso lordo box 36,4 kg — Volume box 0,26 m ³
4 posti	Peso lordo box 46,0 kg — Volume box 0,27 m ³
5 posti	Peso lordo box 55,0 kg — Volume box 0,27 m ³



Panca a 2 posti con sedute e gambe verniciate grigio alluminio	WAYG00.766.A01
Panca a 2 posti con sedute e gambe verniciate nere	WAYN00.766.A02
Panca a 3 posti con sedute e gambe verniciate grigio alluminio	WAYG00.767.A03
Panca a 3 posti con sedute e gambe verniciate nere	WAYN00.767.A04
Panca a 4 posti con sedute e gambe verniciate grigio alluminio	WAYG00.768.A05
Panca a 4 posti con sedute e gambe verniciate nere	WAYN00.768.A06
Panca a 5 posti con sedute e gambe verniciate grigio alluminio	WAYG00.769.A07
Panca a 5 posti con sedute e gambe verniciate nere	WAYN00.769.A08

Extra

Kit tavolino con top bianco + 2 ingressi USB	USB001.925.A01
Portariviste in metallo 50×50 cm	TAVW

Sofas

sem

Catalogo

167



CRUIS0.501.A04 - CN 4560 Clay

CRUIS0.501.A04 - SR 0102 Cream



CRUIS0.503.A05 -TN 9808 Black pepper

CRUIS0.505.A11 - CN 4511 Sand



Modulo angolare
CRUIS0.523.A18 - TN 9801
Concrete

Elemento centrale
CRUIS0.517.A14 - TN 9801
Concrete

Modulo angolare
CRUIS0.523.A18 - SR 0117
Quartz grey

Elemento centrale
CRUIS0.517.A14 - TN 9801
Concrete

Poltrona
CRUIS0.501.A02 - TN 9406
Plum



Modulo angolare
CRUIS0.523.A19
CN 4466 Mint

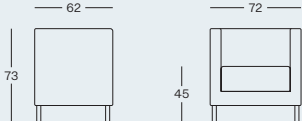
Elemento centrale;
escluso cuscini
CRUIS0.517.A15
CN 4466 Mint

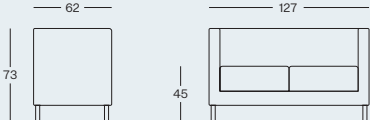
Modulo angolare
CRUIS0.523.A19
CN 4466 Mint

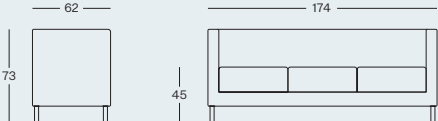
Elemento centrale
CRUIS0.517.A15
CN 4466 Mint

Elemento centrale;
escluso cuscini
CRUIS0.517.A15
CN 4462 Moss green

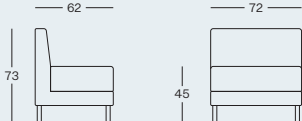
Pouf quadrato p. 190
ABC000.532.A02
SR 0122 Dark Green

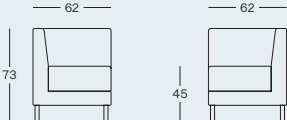
Poltrona	
Poltrona con struttura in legno, imbottitura in gomma ignifuga	
Peso lordo box 24,8 kg — Volume box 0,32 m³	
	
Piedini tondi in metallo cromato BS004.C	CRUIS0.501.A01
Piedini tondi in metallo verniciato grigio antracite BS004.B	CRUIS0.501.A02
Piedini angolari in metallo cromato BS014.C	CRUIS0.501.A03
Piedini angolari in metallo verniciato grigio antracite BS014.B	CRUIS0.501.A04
Ruote maxi nere d.100 mm RD100	CRUIS0.501.A21

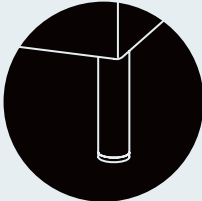
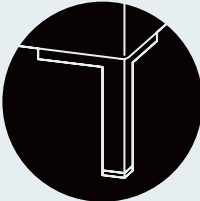

Divano a 2 posti	
Divano a 2 posti con struttura in legno, imbottitura in gomma ignifuga	
Peso lordo box 35,2 kg — Volume box 0,56 m³	
	
Piedini tondi in metallo cromato BS004.C	CRUIS0.503.A05
Piedini tondi in metallo verniciato grigio antracite BS004.B	CRUIS0.503.A06
Piedini angolari in metallo cromato BS014.C	CRUIS0.503.A07
Piedini angolari in metallo verniciato grigio antracite BS014.B	CRUIS0.503.A08
Ruote maxi nere d.100 mm RD100	CRUIS0.503.A22

Divano a 3 posti	
Divano a 3 posti con struttura in legno, imbottitura in gomma ignifuga	
Peso lordo box 45 kg — Volume box 0,76 m³	
	
Piedini tondi in metallo cromato BS004.C	CRUIS0.505.A09
Piedini tondi in metallo verniciato grigio antracite BS004.B	CRUIS0.505.A10
Piedini angolari in metallo cromato BS014.C	CRUIS0.505.A11
Piedini angolari in metallo verniciato grigio antracite BS014.B	CRUIS0.505.A12
Ruote maxi nere d.100 mm RD100	CRUIS0.505.A23

Extra	
Maggiorazione con tessuto cat. TS2	MTS2
Maggiorazione con tessuto cat. TS3	MTS3
Cuscino dedicato mod. Cruise 30 x 25 cm - rivestimento SM1	CRUIS0.908.A01
Cuscino dedicato mod. Cruise 40 x 18 cm - rivestimento SM1	CRUIS0.908.A02
Cuscino dedicato mod. Cruise 40 x 21 cm - rivestimento SM1	CRUIS0.908.A03
Cuscino dedicato mod. Cruise 50 x 21 cm - rivestimento SM1	CRUIS0.908.A04

Elemento centrale	
Modulo componibile senza braccioli con struttura in legno, imbottitura in gomma ignifuga, completo di kit per fissaggio degli elementi	
Peso lordo box 17,2 kg — Volume box 0,32 m³	
	
Piedini tondi in metallo cromato BS004.C	CRUIS0.517.A13
Piedini tondi in metallo verniciato grigio antracite BS004.B	CRUIS0.517.A14
Piedini angolari in metallo cromato BS014.C	CRUIS0.517.A15
Piedini angolari in metallo verniciato grigio antracite BS014.B	CRUIS0.517.A16
Ruote maxi nere d.100 mm RD100	CRUIS0.517.A24

Modulo angolare	
Modulo angolare componibile con struttura in legno, imbottitura in gomma ignifuga, completo di kit per fissaggio degli elementi	
Peso lordo box 22,2 kg — Volume box 0,32 m³	
	
Piedini tondi in metallo cromato BS004.C	CRUIS0.523.A17
Piedini tondi in metallo verniciato grigio antracite BS004.B	CRUIS0.523.A18
Piedini angolari in metallo cromato BS014.C	CRUIS0.523.A19
Piedini angolari in metallo verniciato grigio antracite BS014.B	CRUIS0.523.A20
Ruote maxi nere d.100 mm RD100	CRUIS0.523.A25

Piedini e ruote		
		
Piedini tondi	Piedini angolari	Ruote

Extra	
Maggiorazione con tessuto cat. TS2	MTS2
Maggiorazione con tessuto cat. TS3	MTS3
Cuscino dedicato mod. Cruise 30 x 25 cm - rivestimento SM1	CRUIS0.908.A01
Cuscino dedicato mod. Cruise 40 x 18 cm - rivestimento SM1	CRUIS0.908.A02
Cuscino dedicato mod. Cruise 40 x 21 cm - rivestimento SM1	CRUIS0.908.A03
Cuscino dedicato mod. Cruise 50 x 21 cm - rivestimento SM1	CRUIS0.908.A04



Divano a 3 posti; escluso cuscini
CRSRE0.505.A12 + CRSRE0.588.B03 - TN 9111 Warm grey

Divano a 2 posti
CRSRE0.503.A10 + CRSRE0.587.B02 - CN 4211 Coral red

Poltrona
CRSRE0.501.A02 + CRSRE0.586.B01 - TN 9406 Plum

Pouf rotondo p. 190
ABC000.534.A01 - MR 6231 Super red

Seduta operativa p. 048
BALI00.492.A02 - TN 9601 Mineral water + RV 0651 Black



Poltrona
CRSRE0.501.A05 + CRSRE0.586.B01 -
TN 9601 Mineral water

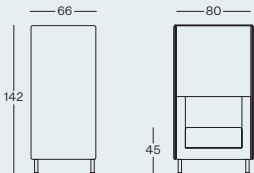
Divano a 2 posti
CRSRE0.503.A07 + CRSRE0.587.B02 -
TN 9702 Lime + CN 4511 Sand

Divano a 3 posti
CRSRE0.505.A12 + CRSRE0.588.B03 -
TN 9801 Concrete + TN 9808 Black pepper

Poltrona

Poltrona con struttura in legno, imbottitura in gomma ignifuga e pareti imbottite

Box 1: Peso lordo box 24,8 kg — Volume box 0,32 m³
Box 2: Peso lordo box 20,7 kg — Volume box 0,13 m³

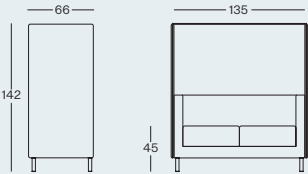


	Poltrona	Pareti
Piedini tondi in metallo cromato BS004.C	CRSRE0.501.A01	CRSRE0.586.B01
Piedini tondi in metallo verniciato grigio antracite BS004.B	CRSRE0.501.A02	CRSRE0.586.B01
Piedini angolari in metallo cromato BS014.C	CRSRE0.501.A03	CRSRE0.586.B01
Piedini angolari in metallo verniciato grigio antracite BS014.B	CRSRE0.501.A04	CRSRE0.586.B01
Ruote maxi nere d. 100 mm RD100	CRSRE0.501.A05	CRSRE0.586.B01

Divano a 2 posti

Divano a 2 posti con struttura in legno, imbottitura in gomma ignifuga e pareti imbottite

Box 1: Peso lordo box 35,2 kg — Volume box 0,56 m³
Box 2: Peso lordo box 25,1 kg — Volume box 0,19 m³

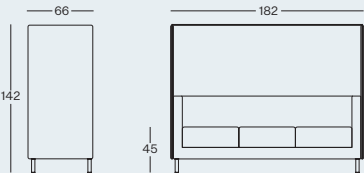


	Divano	Pareti
Piedini tondi in metallo cromato BS004.C	CRSRE0.503.A06	CRSRE0.587.B02
Piedini tondi in metallo verniciato grigio antracite BS004.B	CRSRE0.503.A07	CRSRE0.587.B02
Piedini angolari in metallo cromato BS014.C	CRSRE0.503.A08	CRSRE0.587.B02
Piedini angolari in metallo verniciato grigio antracite BS014.B	CRSRE0.503.A09	CRSRE0.587.B02
Ruote maxi nere d. 100 mm RD100	CRSRE0.503.A10	CRSRE0.587.B02

Divano a 3 posti

Divano a 3 posti con struttura in legno, imbottitura in gomma ignifuga e pareti imbottite

Box 1: Peso lordo box 45 kg — Volume box 0,76 m³
Box 2: Peso lordo box 28,8 kg — Volume box 0,24 m³



	Divano	Pareti
Piedini tondi in metallo cromato BS004.C	CRSRE0.505.A11	CRSRE0.588.B03
Piedini tondi in metallo verniciato grigio antracite BS004.B	CRSRE0.505.A12	CRSRE0.588.B03
Piedini angolari in metallo cromato BS014.C	CRSRE0.505.A13	CRSRE0.588.B03
Piedini angolari in metallo verniciato grigio antracite BS014.B	CRSRE0.505.A14	CRSRE0.588.B03
Ruote maxi nere d. 100 mm RD100	CRSRE0.505.A15	CRSRE0.588.B03

Piedini e ruote



Piedini tondiPiedini angolariRuote

Extra

Maggiorazione con tessuto cat. TS2	MTS2
Maggiorazione con tessuto cat. TS3	MTS3
Cuscino dedicato mod. Cruise 30 x 25 cm - rivestimento SM1	CRUIS0.908.A01
Cuscino dedicato mod. Cruise 40 x 18 cm - rivestimento SM1	CRUIS0.908.A02
Cuscino dedicato mod. Cruise 40 x 21 cm - rivestimento SM1	CRUIS0.908.A03
Cuscino dedicato mod. Cruise 50 x 21 cm - rivestimento SM1	CRUIS0.908.A04



Divano modulare 120 cm con tavolino, panca 80 cm
SAIL00.747.A03, SAIL00.813.B01, SAIL00.539.A11 - CN 4466 Mint


Panca 120 cm
SAIL00.749.A07 - MR 6332 Indigo

Divanetto componibile a moduli agganciabili con gambe cromate o verniciate nere.



Composizione di 4 divani angolari 90° aperto
SAIL00.524.A18 - TN 9111 Warm grey + SR 0105 Yellow

Composizione di 4 divani angolari 90° aperto
SAIL00.524.A18 - SR 0119 Brown + CN 4562 Dark brown



Divano modulare 120 cm
SAIL00.747.A03 - MR 6378 Misty blue

Divano modulare 120 cm
SAIL00.747.A03 - MR 6366 Turquoise

Panca modulare 120 cm
SAIL00.749.A07 - MR 6378 Misty blue

Panca modulare 120 cm con tavolino, divano angolare 90° aperto,
divano angolare 90° chiuso, divano modulare 80 cm, panca modulare
80 cm SAIL00.749.A07 + SAIL00.813.B01 - TN 9601 Mineral water,

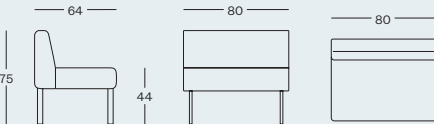
SAIL00.524.A17 - MR 6378 Misty blue, SAIL00.523.A19 -
MR 6378 Misty blue, SAIL00.518.A09 - MR 6366 Turquoise,
SAIL00.539.A11 - TN 9601 Mineral water



Divano singolo 80 cm

Divano da 80 cm interno in legno, imbottitura in gomma ignifuga, gambe smontate

Peso lordo box 14,5 kg — Volume box 0,30 m³

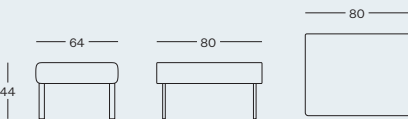


4 gambe in metallo verniciate nere BS083.N	SAIL00.746.A01
4 gambe in metallo cromate BS083.C	SAIL00.746.A02

Panca singola 80 cm

Panca da 80 cm interno in legno, imbottitura in gomma ignifuga, gambe smontate

Peso lordo box 10,8 kg — Volume box 0,12 m³

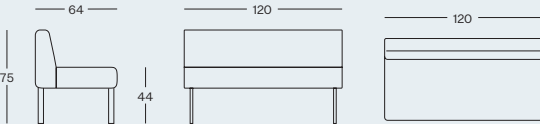


4 gambe in metallo verniciate nere BS083.N	SAIL00.748.A05
4 gambe in metallo cromate BS083.C	SAIL00.748.A06

Divano singolo 120 cm

Divano da 120 cm interno in legno, imbottitura in gomma ignifuga, gambe smontate

Peso lordo box 19,1 kg — Volume box 0,43 m³

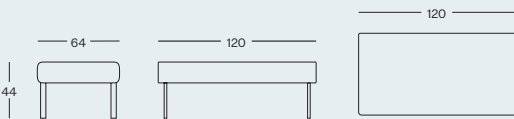


4 gambe in metallo verniciate nere BS083.N	SAIL00.747.A03
4 gambe in metallo cromate BS083.C	SAIL00.747.A04

Panca singola 120 cm

Panca da 120 cm interno in legno, imbottitura in gomma ignifuga, gambe smontate

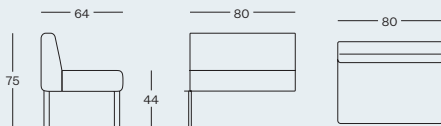
Peso lordo box 16,2 kg — Volume box 0,21 m³

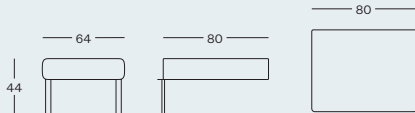


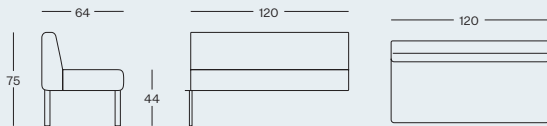
4 gambe in metallo verniciate nere BS083.N	SAIL00.749.A07
4 gambe in metallo cromate BS083.C	SAIL00.749.A08

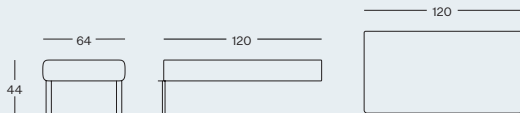
Extra

Maggiorazione con tessuto cat. TS2	MTS2
Maggiorazione con tessuto cat. TS3	MTS3
Presa elettrica e ingressi USB A + C	SAP
Cuscino dedicato mod. Sail 65 x 21 cm - rivestimento SM1	TOUR00.908.A01
Cuscino dedicato mod. Sail 65 x 25 cm - rivestimento SM1	TOUR00.908.A02

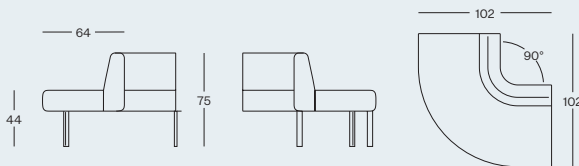
Modulo 80 cm	Le composizioni necessitano sempre di un divano/panca completi (articoli a p. 187)	
Modulo seduta da 80 cm per composizioni, interno in legno, imbottitura in gomma ignifuga, gambe smontate		
Peso lordo box 14,5 kg — Volume box 0,30 m³		
2 gambe in metallo verniciate nere BS084.N	SAIL00.518.A09	
2 gambe in metallo cromate BS084.C	SAIL00.518.A10	

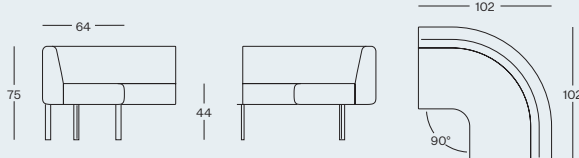
Modulo panca 80 cm		Le composizioni necessitano sempre di un divano/panca completi (articoli a p. 187)	
Panca da 80 cm interno in legno, imbottitura in gomma ignifuga, gambe smontate			
Peso lordo box 10,8 kg — Volume box 0,12 m³			
2 gambe in metallo verniciate nere BS084.N		SAIL00.539.A11	
2 gambe in metallo cromate BS084.C		SAIL00.539.A12	


Modulo 120 cm	Le composizioni necessitano sempre di un divano/panca completi (articoli a p. 187)		
Divano da 120 cm interno in legno, imbottitura in gomma ignifuga, gambe smontate			
Peso lordo box 19,1 kg — Volume box 0,43 m³			
2 gambe in metallo verniciate nere BS084.N	SAIL00.520.A13		
2 gambe in metallo cromate BS084.C	SAIL00.520.A14		

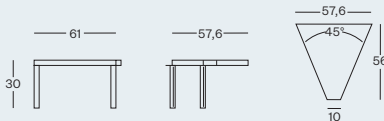
Modulo panca 120 cm	Le composizioni necessitano sempre di un divano/panca completi (articoli a p. 187)	
Panca da 120 cm interno in legno, imbottitura in gomma ignifuga, gambe smontate		
Peso lordo box 16,2 kg — Volume box 0,21 m³		
2 gambe in metallo verniciate nere BS084.N	SAIL00.541.A15	
2 gambe in metallo cromate BS084.C	SAIL00.541.A16	

Extra	
Maggiorazione con tessuto cat. TS2	MTS2
Maggiorazione con tessuto cat. TS3	MTS3
Presa elettrica e ingressi USB A + C	SAP
Cuscino dedicato mod. Sail 65 x 21 cm - rivestimento SM1	TOUR00.908.A01
Cuscino dedicato mod. Sail 65 x 25 cm - rivestimento SM1	TOUR00.908.A02

Modulo angolo aperto 90°	Le composizioni necessitano sempre di un divano/panca completi (articoli a p. 187)	
Modulo angolo aperto 90°per composizioni, interno in legno, imbottitura in gomma ignifuga, gambe smontate		
Peso lordo box 23,5 kg — Volume box 0,60 m³		
3 gambe in metallo verniciate nere BS084.N	SAIL00.524.A17	
3 gambe in metallo cromate BS084.C	SAIL00.524.A18	

Modulo angolo chiuso 90°	Le composizioni necessitano sempre di un divano/panca completi (articoli a p. 187)	
Modulo angolo chiuso 90°per composizioni, interno in legno, imbottitura in gomma ignifuga, gambe smontate		
Peso lordo box 25,9 kg — Volume box 0,60 m³		
3 gambe in metallo verniciate nere BS084.N	SAIL00.523.A19	
3 gambe in metallo cromate BS084.C	SAIL00.523.A20	

Modulo tavolino rettangolare	Le composizioni necessitano sempre di un divano/panca completi (articoli a p. 187)	
Modulo tavolino rettangolare in melaminico nero, gambe smontate		
Peso lordo box 7,0 kg — Volume box 0,04 m³		
2 gambe in metallo verniciate nere BS084.N	SAIL00.813.B01	
2 gambe in metallo cromate BS084.C	SAIL00.813.B02	

Modulo tavolino 45°	Le composizioni necessitano sempre di un divano/panca completi (articoli a p. 187)	
Modulo tavolino 45° per composizioni, interno in legno, gambe smontate		
Peso lordo box 5,9 kg — Volume box 0,04 m³		
2 gambe in metallo verniciate nere BS084.N	SAIL00.814.B03	
2 gambe in metallo cromate BS084.C	SAIL00.814.B04	

Extra	
Maggiorazione con tessuto cat. TS2	MTS2
Maggiorazione con tessuto cat. TS3	MTS3
Presa elettrica e ingressi USB A + C	SAP
Cuscino dedicato mod. Sail 65 x 21 cm - rivestimento SM1	TOUR00.908.A01
Cuscino dedicato mod. Sail 65 x 25 cm - rivestimento SM1	TOUR00.908.A02



Pouf quadrato
ABC000.532.A02 -
SR 0122 Dark green

Pouf rettangolo
ABC000.533.A04 -
SR 0109 Cold grey


Pouf angolo
ABC000.535.A03 -
CN 4616 Charcoal

Pouf angolo
ABC000.535.A03 -
CN 4466 Mint

Pouf rotondo
ABC000.534.A01 -
MR 6053 Honey

Composizione di
4 pouf angolo
ABC000.535.A03

MR 6629 Grey
CN 4616 Charcoal
MR 6625 Dark grey
MR 6643 Light grey



Serie di pouf con struttura interna in legno disponibili nelle forme quadrato, rotondo, angolo e rettangolo.



ABC000.534.A01 - MR 6234 Burgundy

ABC000.534.A01 - CN 4211 Coral red

ABC000.534.A01 - SR 0102 Cream

ABC000.534.A01 - CN 4560 Clay

ABC000.534.A01 - TN 9404 Tomato red



ABC000.535.A03 - MR 6333 Navy blue

ABC000.533.A04 - TN 9601 Mineral water

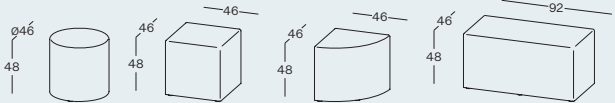
ABC000.534.A01 - TN 9702 Lime

ABC000.532.A02 - TN 9406 Plum

Pouf

Struttura interna in multistrato, imbottitura in gomma ignifuga, con piedini di appoggio in plastica nera

Rotondo	Peso lordo box	7,4 kg	—	Volume box	0,12 m³
Quadrato	Peso lordo box	8,6 kg	—	Volume box	0,12 m³
Angolo	Peso lordo box	7,6 kg	—	Volume box	0,12 m³
Rettangolo	Peso lordo box	11,8 kg	—	Volume box	0,25 m³



Rotondo	ABC000.534.A01
Quadrato	ABC000.532.A02
Angolo	ABC000.535.A03
Rettangolo	ABC000.533.A04

Extra

Maggiorazione con tessuto cat. TS2	MTS2
Maggiorazione con tessuto cat. TS3	MTS3



Serie di tavolini tondi a quattro gambe in due dimensioni in legno rovere.



WOOD00.933.A01



WOOD00.905.A02

Tavolino basso legno rovere

Tavolo tondo con piano in laminato rovere e 4 gambe in legno massello rovere, smontato

Ø 40 cm Peso lordo box 4,2 kg – Volume box 0,02 m³
Ø 75 cm Peso lordo box 10,6 kg – Volume box 0,13 m³



Piano tondo Ø 40 cm
Piano tondo Ø 75 cm

WOOD00.933.A01
WOOD00.905.A02

Basic Collection

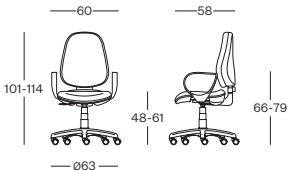
Karin L

CEAS UNI EN1335



Operativa tappezzata
Schienale tappezzato regolabile in altezza, imbottitura in resina poliuretanica, contatto permanente MG11T, ruote standard autofrenanti R04

Peso lordo box 13,9 kg — Volume box 0,13 m³



Base in nylon BG055.N	senza braccioli	KARIN0.401.A04
	con braccioli fissi in plastica BR151.N	KARIN0.401.A05

Extra

Ruote autofrenanti gommate	R05
Maggiorazione per omologazione 1IM (in gomma ignifuga)	1IM

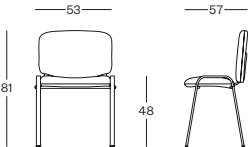
Iso

CEAS UNI EN16139



Sedia attesa tappezzata (minimo 3 pz. dello stesso colore)
Schienale e sedile imbottiti in gomma poliuretanica

3 pz. Peso lordo box 20,1 kg — Volume box 0,44 m³



Base a 4 gambe verniciate nere BS050.N	ISO000.605.A01
--	----------------

Extra

Maggiorazione per omologazione 1IM (in gomma ignifuga)	1IM
--	-----

MD - Tessuto ignifugo


Tessuto ignifugo classe 1IM (Classe 1IM in combinazione con poliuretano espanso ignifugo densità 35 kg/m³)




MD 0501 - Blu



MD 0502 - Rosso



MD 0511 - Nero



MD 0514 - Grigio
Melange

Composizione	100% PP
Peso	230gr/m²
Solidità alla luce	5 (UNI EN ISO 105 B02)
Resistenza allo sfregamento	> 80.000 Martindale
Ignifugità	Classe 1 ITA (classe 1IM in combinazione con seduta con gomma ignifuga), EN 1021-1 (cigarette), EN 1021-2 (match)
Manutenzione	Aspirare regolarmente

TP - Simil pelle

Simil pelle ignifuga (non omologata)



TP 111 - Bianco



TP 200 - Nero



TP 607 - Tortora

Composizione	85% PVC 15% PL
Peso	740 gr/m²
Solidità alla luce	5 (UNI EN ISO 105 B02)
Resistenza allo sfregamento	> 100.000 Martindale
Ignifugità	EN 1021-1 (cigarette), EN 1021-2 (match)
Manutenzione	Con acqua e sapone neutro, non usare prodotti chimici

Componenti

Braccioli




Codice	
BR020.N	Coppia braccioli regolabili in altezza in nylon nero con pad in PU nero
BR021.N	Coppia braccioli regolabili 3D con pad in PU nero
BR185.N	Coppia braccioli fissi in nylon nero
BR151.N	Coppia braccioli fissi in polipropilene nero

Meccanismi



Codice	
MG110	supporto girevole per tondelli con alzata a gas
MG11T	supporto girevole dattilo con alzata a gas
MO11Z	meccanismo oscillante nero
MS11A	meccanismo sincronizzato nero con traslatore di seduta
MS1BH	meccanismo sincronizzato nero con traslatore di seduta
MS11H	meccanismo sincronizzato regolabile in 4 posizioni
MG1AG	supporto girevole grigio
MS1BT	meccanismo sincronizzato regolabile in 4 posizioni

Pistoni a gas



Codice	
POMN	nero
POMC	cromato

Ruote e piedini




Codice	
R04	set ruote Ø 50 mm autofrenanti nere
R05	set ruote Ø 50 mm autofrenanti gommate nere
R26	set ruote Ø 65 mm autofrenanti nere
R27	set ruote Ø 65 mm autofrenanti gommate nere
P04	set piedini in nylon nero
P03	set piedini in metallo cromato

Basi



Codice	
BG055.N	base 5 razze Ø 630 mm in nylon nero
BG018.N	base 5 razze Ø 700 mm in nylon nero
BG004.L	base 5 razze Ø 700 mm in alluminio lucido

Rivestimenti




Codice	
SM1	metro lineare

Finiture


sem

Catalogo


203




TN 9404 Tomato red




MR 6231 Super red




MR 6120 Red orange



TN 9416 Dark red



CN 4211 Coral red



MR 6234 Burgundy




TN 9406 Plum




CN 4562 Dark brown



CN 4056 Mustard




MR 6053 Honey



TN 9702 Lime



CN 4560 Clay



CN 4614 Stone




TN 9111 Warm grey




TN 9811 Chalk



CN 4511 Sand




MR 6378 Misty blue




MR 6366 Turquoise



TN 9601 Mineral water




MR 6332 Indigo




CN 4313 Ocean




TN 9612 Amazon



MR 6333 Navy blue




TN 9618 Lava blue



CN 4466 Mint



TN 9717 Grass green



MR 6496 Forest green




CN 4462 Moss green




TN 9801 Concrete




TN 9808 Black pepper




CN 4616 Charcoal



MR 6643 Light grey



MR 6629 Grey




MR 6625 Dark grey



MR 6651 Jet black


RV

Per i modelli:
Cometa
Bali
Kite
Key
Maia
Brill




RV 0651i
Ignifugo

Black



RV 0601

Grey




RV 0999

White


TT

Per il modello:
Kite



TT 0001i
Ignifugo

Black




TT 0002i
Ignifugo

Grey

TD

Per il modello:
S Mesh



TD 0001

Antracite



SR 0109

Cold grey



SR 0132

Royal blue



SR 0122

Dark green



SR 0120

Orange



SR 0105

Yellow



SR 0128

Red



SR 0102

Cream



SR 0111

Beige



SR 0119

Brown



SR 0101

White



SR 0117

Quartz grey



SR 0125

Anthracite





SR 0133

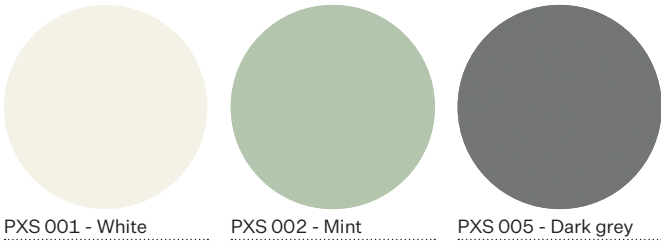
Black

PXS – Plastiche

Stay
100% riciclato





Stay Lounge
Stay Stool

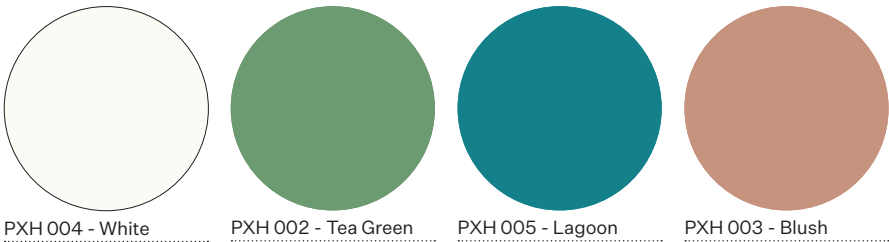


PXH – Plastiche

Seed
100% riciclato


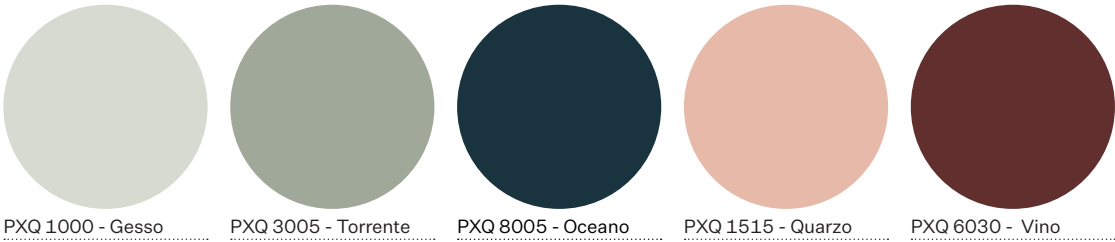


Seed

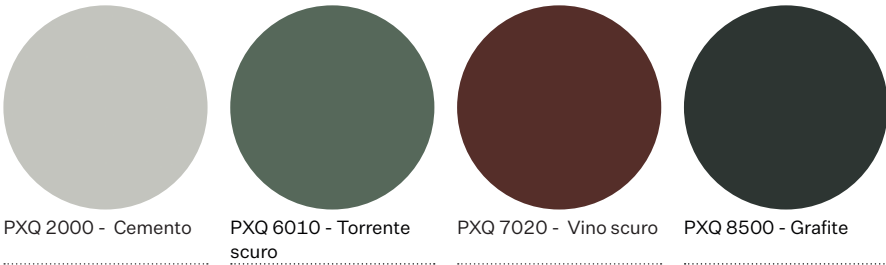


PXQ – Plastiche


Lora
Scocca



Lora
Base a 4 gambe




Lora
Scocca e base a 4
gambe
100% riciclato




PXN – Plastiche


Tuc
tuc
Mug




PXN 001 - Bianco




PXN 006 - Verde




PXN 002 - Blu



PXN 005 - Giallo




PXN 004 - Rosso



PXN 003 - Antracite

Plastiche Basi piramidali

Stay



Bianco




Nero

Lora



Off white



Nero

W – Legno

Stay
Lora
Mug



Faggio naturale

Stay Lounge
Wood



Rovere naturale

M – Metallo

Stay, Smart, Cubika,
Frame, Maia, Stay
Stool, Cruise, Sail




Cromato



Verniciato nero

Lora



Verniciato bianco




Cromato



Verniciato nero

Stay Lounge



Verniciato bianco



Verniciato verde chiaro



Verniciato nero

A – Alluminio

Stay Lounge



Lucido



Verniciato nero

Certificazioni

sem		Certificazioni					213
Collezioni Sem		Omologazioni IIM	Certificazioni				
		Rivestimento SM1	CATAS UNI EN 1335	CATAS UNI EN 16139	ANSI BIFMA	H24	CAM
Managerial	Grid	●	●				●
	Dama New	●	●				
	Elvira	●	●	●			
Operative	S Mesh	●	●				
	Cometa	●	●		●	●	●
	Bali	●	●		●		●
	Stone	●	●				●
	Kite	●	●				●
	Cubox	●	●				●
	Karin L	●	●				
	Asolo	●	●				●
Visitor	Stay Lounge	●					
	Stay	●		●			●
	Smart	●					
	Cubika	●		●			●
	Frame	●		●			●
	Maia	●		●			●
	Maia Rete	●		●			●
	Lora	●		●			●
	Seed	●		●			●
Stools	Tuc Tuc	●		●	●		
	Mug	●		●	●		
	Stay	●		●			
	Brill	●	●				●
	Techno A		●				
	Techno C	●	●				●
Benches	Way			●			●
Sofas	Sail	●					
	Cruise	●		●			●
	Abc	●		●			●

Tutti i prodotti riportati nell'elenco rispettano i requisiti di costruzione per poter essere certificati e omologati. Sono già disponibili le omologazioni e le certificazioni che riportano il punto ●.

SM1

Tessuti ed eco–pelle appartenenti alla cartella colori SEM

Legenda

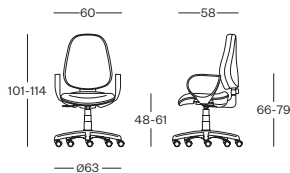
Esempio prodotto

Karin L

Operativa tappezzata

Schienale tappezzato regolabile in altezza, imbottitura in gomma ignifuga, contatto permanente MG11T, ruote standard autofrenanti R04

Peso lordo box 13,9 kg — Volume box 0,13 m³



Base in nylon BG055.N

con braccioli regolabili in altezza BR020.N
con braccioli regolabili in 3D BR021.N
con braccioli fissi in plastica BR151.N

KARIN0.401.A02
KARIN0.401.A04
KARIN0.401.A03

Extra

Ruote maxi autofrenanti gommate
Versione senza braccioli (dal prezzo con braccioli regolabili in altezza)
Maggiorazione completamente montata
Maggiorazione con tessuto cat. TS2
Maggiorazione con tessuto cat. TS3

R05
BR000
SCM
MTS2
MTS3

Codice da riportare nell'ordine

KARIN0.401.A02	SM1	...	R05	SCM	
1	2	3	4	5	=
Codice dell'articolo	Categoria rivestimento	Codice Tessuto	Extra 1	Extra 2	Prezzo totale

Riepilogo

1	Operativa tappezzata mod. Karin L
2	Rivestimento SM1
3	Codice rivestimento es. MR 6366
4	Ruote maxi autofrenanti gommate (Extra 1)
5	Maggiorazione per sedia completamente montata (Extra 2)
=	Prezzo totale

Sem nasce dall'esigenza di soddisfare le necessità di un mercato sempre più complesso ed in continua evoluzione.

Le sedie sono studiate per garantire comfort e benessere alla persona, oltre che un'adeguata ergonomia in grado di rispettare le normative europee ed in alcuni casi anche quelle americane.

Il progetto vuole presentare prodotti dalle tecnologie semplici e funzionali, declinabili in diversi contesti d'utilizzo: ambienti lavorativi, residenziali e domestici.

Grazie all'esperienza maturata da Milani in questo settore, Sem ha l'opportunità di coniugare il know-how manifatturiero con la qualità e la sicurezza di un prodotto certificato e omologato.

Per questo Sem garantisce per 3 anni le sue collezioni.





Termini e condizioni di vendita

I prezzi riportati in listino sono espressi in Euro (iva esclusa). I prezzi possono essere modificati in qualsiasi momento anche in relazione a variazioni subite dal costo della manodopera e/o delle materie prime. Le nostre offerte sono valide per un periodo di 60 giorni a partire dalla data delle stesse salvo diverso accordo scritto.

Ordini

Tutti gli ordini sono esecutivi dopo l’approvazione dell’Ufficio Vendite di Milani S.r.l. che si riserva di effettuare una comunicazione scritta per l'accettazione. I contratti di vendita stipulati dai nostri Agenti non si perfezionano fino alla nostra approvazione scritta. L'ordine del Cliente approvato dalla Milani S.r.l. non può essere revocato o modificato senza il nostro consenso, e comunque, non può essere revocato a partire dal 3° giorno successivo al ricevimento della conferma d'ordine.

Gli ordini sono gestiti singolarmente; le eventuali aggiunte sono gestite come nuovi ordini.

Si raccomanda la gentile clientela di formulare gli ordini specificando in maniera evidente: nome e codice articolo, finitura del rivestimento, quantità, luogo di destinazione (con specifiche della zona, ad esempio: zona a traffico limitato, strade strette e non accessibili a tutti i mezzi), specifiche di consegna, recapiti telefonici, orari di apertura/ricezione merce.

Tempi e termini di consegna

I tempi di consegna sono indicati nell’ultima colonna della conferma d’ordine. Le date riportate, salvo specifiche eccezioni, riportano il giorno di venerdì, ed è sempre l’ultimo giorno disponibile per la consegna, fatto salvo eventi naturali/scioperi non imputabili a Milani S.r.l. La nostra ditta si riserva di recedere dal contratto di vendita nei casi previsti dall’articolo 1641 c.c. ed ogni qualvolta sia a conoscenza di fatti che rendono dubbia la solvibilità del Cliente, ovvero del pagamento del corrispettivo nei termini convenuti.

Resa

La merce viene venduta con resa franco fabbrica o franco destino. Nel caso di resa franco destino, la merce si intende resa sponda camion. È compito del cliente informare al momento dell’ordine di eventuali limitazioni concernenti l’accessibilità, permessi e pedaggi (es. ZTL), nonché di richieste specifiche, quali:

- sponda idraulica (extra costo 60€)
- consegna al piano/facchinaggio
- smaltimento degli imballi
- eventuale montaggio dei prodotti
- richiesta prova di consegna

Le spese aggiuntive sopracitate verranno addebitate al cliente al costo.

Qualora sopraggiungano eventi quali: ritiro / consegna a vuoto, annullamento contrassegno, richiesta di riconsegna, giacenza, eventuali tassatività di consegna inderogabili, verranno addebitate al cliente le spese sostenute da Milani S.r.l. al costo. Qualora la merce sia resa franco destino, Milani S.r.l. attua i seguenti minimi d’ordine, al di sotto dei quali viene applicato un contributo di trasporto calcolato secondo lo schema di seguito:

Regione	Importo spedizione al netto	Contributo trasporto
Veneto	200,00 €	25,00 €
Lombardia Piemonte Liguria Emilia Romagna Valle D'Aosta Friuli–Venezia Giulia Trentino–Alto Adige	300,00 €	30,00 €

Regione	Importo spedizione al netto	Contributo trasporto
Toscana Umbria Marche Molise Abruzzo	300,00 €	35,00 €
Lazio Puglia Calabria Campania Basilicata	400,00 €	40,00 €
Sicilia	400,00 €	50,00 €
Sardegna	400,00 €	60,00 €

Imballo

La merce è fornita imballata in cartone o protetta da nylon a bolle. Se il cliente richiede per iscritto un imballo differente dallo standard al fine di garantire l’integrità della merce durante il trasporto, quest’ ultimo verrà fatturato al costo. Se Milani S.r.l. ritiene di dover usare, al fine di garantire l’integrità della merce durante il trasporto, altri tipi di imballi, essi saranno addebitati in fattura al costo; tali imballi non saranno accettati in restituzione alla Milani S.r.l.

Tessuto cliente/tessuti fuori cartella

Milani S.r.l. mette a disposizione la produzione dei propri prodotti con rivestimenti forniti dal cliente. Milani S.r.l. si riserva tuttavia il diritto di riserva e di approvazione del rivestimento fornito. Il tessuto verrà fornito dal cliente in porto franco nostra sede.Il prezzo di riferimento è quello della categoria SM1. Milani S.r.l. è anche disponibile a fornire tessuti fuori catalogo, su richiesta invieremo un preventivo per il modello rivestito con il tessuto specifico.

Tolleranze tessuti

I colori delle stoffe in campionario sono solo indicativi, non essendo tecnicamente possibile assicurare perfetta costanza di colore tra una partita e l'altra.

Per dette ragioni la ditta Milani S.r.l. non risponde dell’uguaglianza del rivestimento tra la composizione originaria e gli elementi aggiuntivi, qualunque sia il lasso di tempo trascorso.

Misure, pesi, volumi

Le misure, i pesi e i volumi si riferiscono all’articolo in foto presente nel listino prezzi. Si tratta di dati indicativi, in quanto possono cambiare in funzione della scelta effettuata tra le varianti fornite per ciascun prodotto. Per eventuali informazioni a riguardo, contattare il nostro ufficio tecnico/commerciale e/o riferirsi alle specifiche indicate nelle schede tecniche.

Riserva di verifica merce

Si raccomanda la clientela di apporre sul documento di consegna del trasportatore sempre la riserva in bolla. Solo in questo modo il cliente può ritenersi tutelato a fronte di danneggiamenti provocati dalla cattiva movimentazione durante il trasporto.

Pagamento

La forma di pagamento stabilita nella “conferma d'ordine” e da noi accettata non potrà subire variazioni, se non autorizzate per iscritto. Si ritengono validi soltanto i pagamenti effettuati alla nostra sede, oppure a persona da noi autorizzata di volta in volta per iscritto. La Milani S.r.l. si riserva il diritto di proprietà sulla merce fornita sino all'avvenuto pagamento totale dell'importo fatturato (art. 1523 c.c.). Eventuali

ritardi nella liquidazione delle nostre fatture comportano l’annullamento delle forniture in corso e future, e la facoltà da parte di Milani S.r.l. di dare corso al recupero del credito. La merce rimane di proprietà della società Milani S.r.l. fino all’avvenuto pagamento.

Reclami/Contestazioni

Contestazioni e/o reclami si accettano solo alla consegna e alla presenza del consegnatario, mentre le contestazioni relative a vizio o avarie della merce si accettano entro 8 giorni dalla consegna della merce. Al momento della consegna, il Ricevente è tenuto ad effettuare tutti i controlli necessari per verificare l’integrità della merce e la corrispondenza all’ordine. Eventuali reclami devono essere comunicati per iscritto ai referenti commerciali, secondo modalità indicate nella sezione “garanzia”. Oltre tale termine nessun reclamo sarà accettato. In qualsiasi caso i reclami non consentono di sospendere il pagamento dovuto.

Resi

Milani S.r.l. non accetta resi se non preventivamente autorizzati.

Modifiche produttive

La ditta venditrice si riserva in qualunque momento di variare misure o apportare le modifiche che riterrà necessarie senza alterare la funzionalità e l'estetica di base. Leggere differenze di tonalità di colore nei rivestimenti, rispetto a quelli contenuti nelle cartelle standard, o di misure sul prodotto, non potranno dar luogo a richieste di sostituzioni o danni.

CAM

Visti i continui aggiornamenti delle certificazioni, vi preghiamo di far riferimento all'Ufficio Commerciale per i dettagli.

Foro competente

Per tutti gli obblighi e le controversie del presente contratto di vendita è competente il Foro di Treviso.

Garanzia

Il periodo di garanzia fornito dalla Milani S.r.l. sui propri prodotti è di 3 anni; tutte le nostre sedie sono state collaudate e ne viene garantita la qualità.

La garanzia è valida:

- Dal momento in cui eventuali difetti di fabbricazione siano comunicati dall'utilizzatore finale a Milani S.r.l., entro 20 giorni dalla data di ricezione della merce;
- 24 mesi su tutte le parti meccaniche soggette ad usura, quali componenti in movimento (ruote, alzate a gas, meccanismi), purché i difetti non siano imputabili ad un cattivo uso del prodotto o ad un uso improprio (utilizzo di ruote su pavimentazione non adeguata, ecc.);
- Il cliente è tenuto a comunicare a Milani S.r.l. tutti i dettagli dell’ordine d’acquisto (data d’acquisto, modello, quantità), così come la prova di consegna merce. La contestazione deve essere inviata a sales@sm-milani.com e deve contenere la descrizione precisa del difetto riscontrato, comprese foto e video al fine di individuare la causa del difetto.

Le eventuali spese di trasporto e riconsegna saranno richieste al committente solo a partire dal secondo anno.

sem

Sono esclusi dalla garanzia:

- L'utilizzo eccessivo o scorretto del prodotto.
- In caso di riparazione del pezzo danneggiato, l’operatività della garanzia verrà valutata dal nostro personale; se considerato uso improprio e/o cattivo utilizzo, la riparazione sarà a carico del cliente.
- L'usura naturale dei materiali (es. tessuti, ruote, ecc.).
- I difetti causati dagli interventi effettuati dal personale non autorizzato da Milani S.r.l.
- Pulizia con prodotti non idonei sui tessuti, parti metalliche e plastiche.
- Tagli o graffi creati da urti.
- I difetti dovuti ad ambienti e/o atmosfere umide, con presenza di sale e/o acidi.

Le riparazioni possono essere effettuate con l’invio del componente da sostituire se il difetto è semplice e ben definito, o facendo rientrare l’intera seduta ben imballata presso la nostra sede con corriere convenzionato. Qualora, una volta controllato il materiale, venga riscontrato che il difetto sia stato causato dal cliente, Milani S.r.l. addebiterà allo stesso tutti i costi relativi compreso il trasporto.

Catalogo

223

Certificazioni

Le certificazioni aziendali ci consentono di sostenere una crescita coerente e organizzata, che punta al continuo miglioramento in efficacia ed efficienza.

L’organizzazione aziendale viene costantemente monitorata attraverso un Sistema di Gestione Integrato Qualità / Ambiente / Sicurezza, che in conformità e rispondenza alle nuove edizioni delle norme, basate sul RISK ASSESSMENT (analisi del rischio), permette all’azienda di lavorare preventivamente alla risoluzione dei problemi e sui punti di forza e debolezza dell’organizzazione stessa (SWOT ANALYSYS).

Sistema di Gestione integrato certificato

Qualità ISO 9001



Ambiente ISO 14001



per IAF 29



Salute e Sicurezza sul Lavoro UNI ISO 45001



per IAF 29



Certificazioni di prodotto



Sem
a Milani Srl brand

Sede legale/Showroom
5/7, V. delle Industrie II
30020 Meolo VE Italia

Sede operativa/Uffici
21, V. Giorgione
31056 Roncade TV Italia

T + 39 0422 1860501
F + 39 0422 1860599

info@semseating.com
semseating.com

Creative direction
Graphic design
Studio Chiara Torelli

Photography
Studio Visus

Lithography and printing
Grafiche Antiga, Italia
Settembre 2024



sem

semseating.com