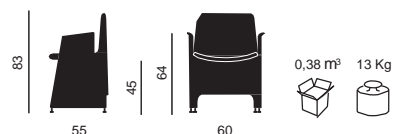




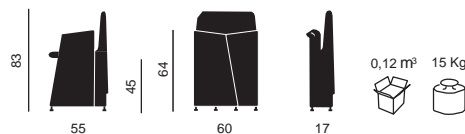
SCOCCA

- anima interna in metallo, imbottitura in poliuretano schiumato a freddo densità 50 kg/m3 ignifugo in Classe 1, interno schienale con molle elastiche per permettere la flessione dello schienale



VERSIONE FISSA

- fianchi a terra in poliuretano schiumato con piedini fissi in nylon



VERSIONE PIEGHEVOLE

- fianchi a terra richiudibili in poliuretano schiumato con piedini fissi in nylon, sedile abbattibile tramite sistema sblocco a pressione

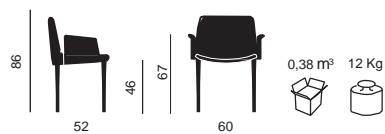
VERSIONE GIREVOLE

- alzata a gas, base in alluminio a 5 razze Ø 690 mm (BS 65) con ruote ø 65 mm cromate gommata



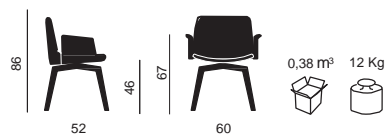
VERSIONE METALLO A 4 GAMBE

- base a 4 gambe coniche in metallo cromato con piedini orientabili cromati (BS 169)



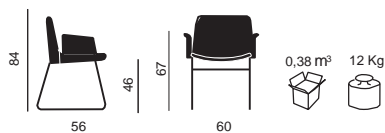
VERSIONE SLITTA CROMATA

- base slitta in tondino di metallo cromato ø 13 mm con piedini (BS 166)



VERSIONE BASE LEGNO

- base a crociera 4 gambe in legno massello tinta rovere sbiancato (BS 167) o tinta tabacco (BS 168) verniciato acrilico con tappi



Dettagli tecnici



UN SISTEMA INTERNO DI MOLLE PERMETTE ALLO SCHIENALE DI ESSERE FLESSIBILE



CARRELLO GIREVOLE PER 8 POLTRONE PIEGHEVOLI CRL9